



**Ajuntament de
Lloret de Mar**
Promoció Econòmica

INFORME

Recompte flux de persones

Període **agost 2019**

1- Carrer Sant Pere

2- Passeig Marítim

3- Annex

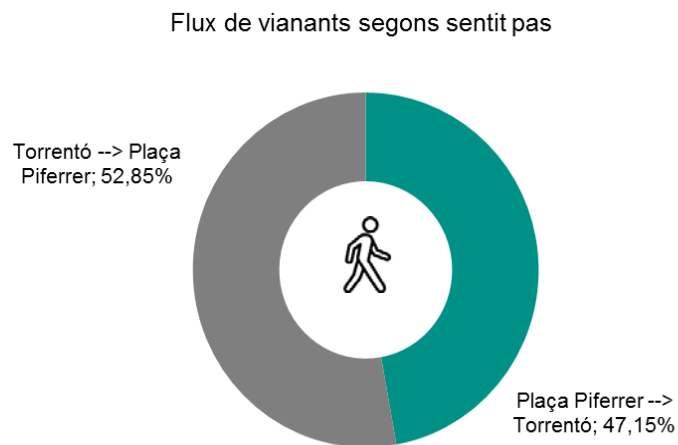
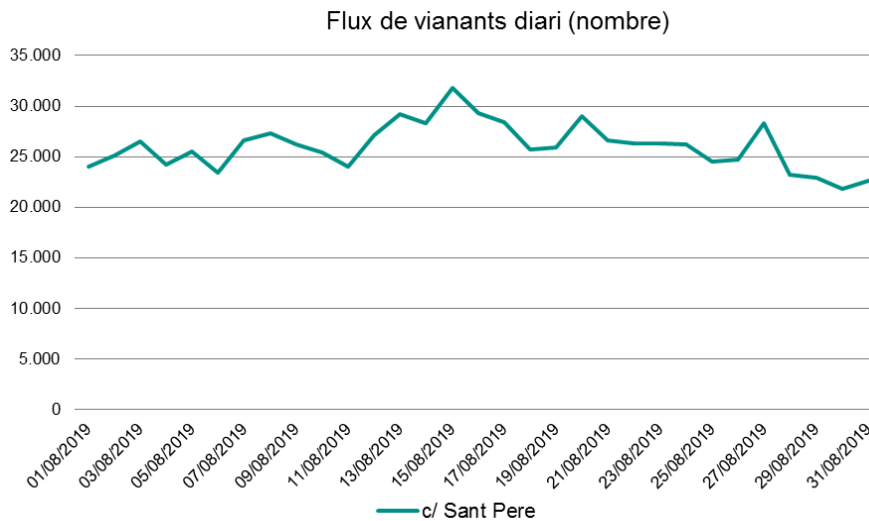


1- Recompte de flux de persones.

Ubicació: C/ Sant Pere*

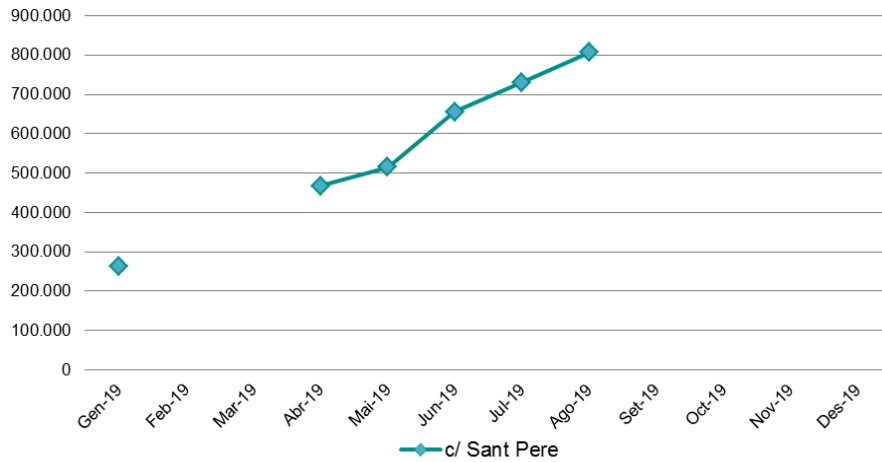
Font: Ajuntament de Lloret de Mar

Flux Vianants	c/ Sant Pere	Plaça Piferrer →Torrentó	Torrentó → Plaça Piferrer
Total	806.487	380.295	426.192
Mitjana diària	26.015,7	12.267,6	13.748,1
Mitjana dilluns a divendres	26.319,0	12.416,0	13.903,0
Mitjana cap de setmana	25.274,4	11.904,8	13.369,7
Màxim diari	31.770,0	15.514,0	16.256,0
Dia màxim flux vianants	15/08/2019	15/08/2019	15/08/2019
% sentit pas vianants	-	47,15%	52,85%

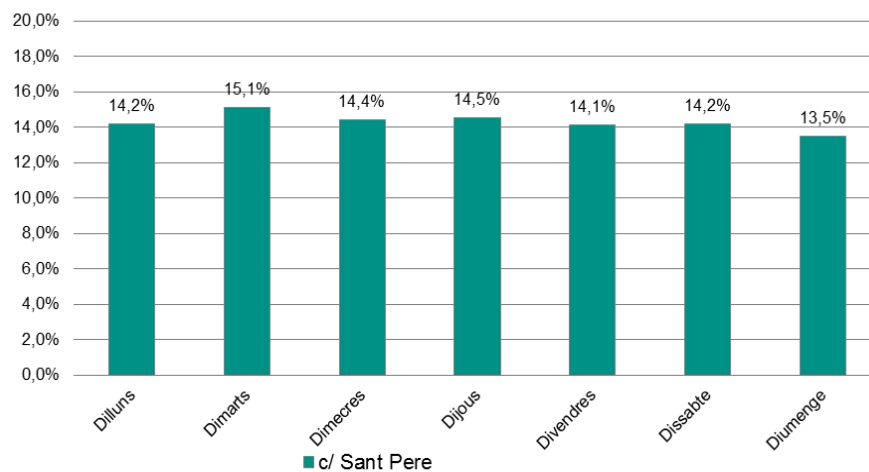




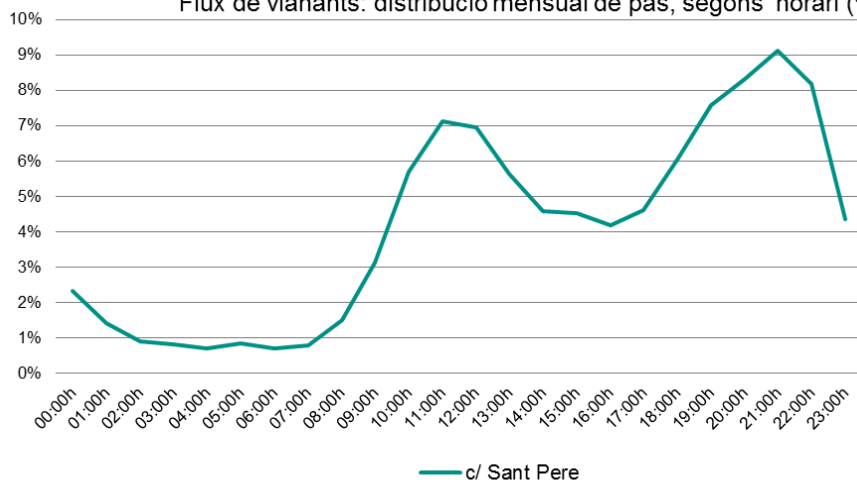
Flux de vianants: acumulat mensual (nombre)



Flux de vianants: mitjana diària (%)



Flux de vianants: distribució mensual de pas, segons horari (%)



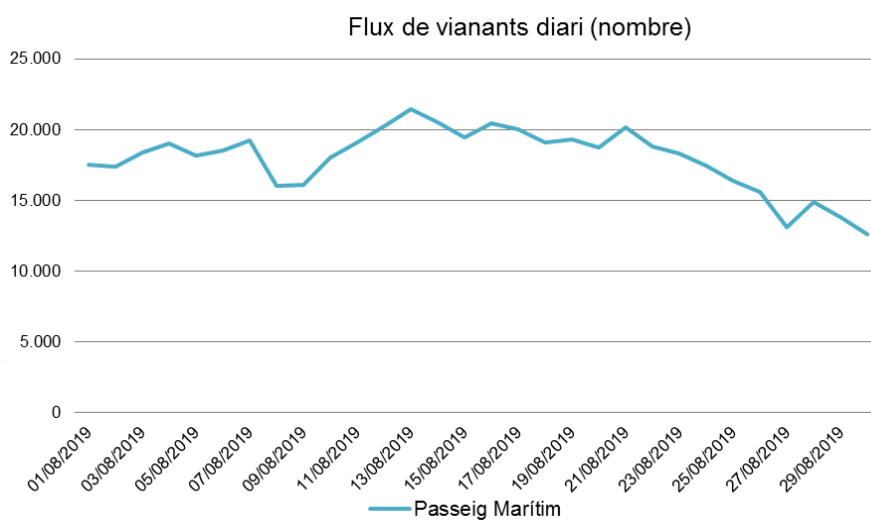


2- Recompte de flux de persones.

Ubicació: Passeig Marítim*.

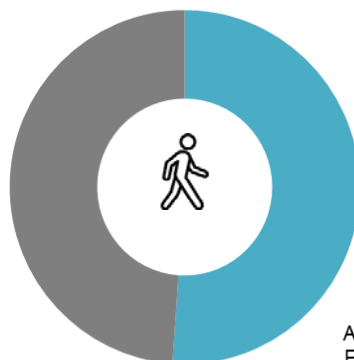
Font: Ajuntament de Lloret de Mar

Flux Vianants	Passeig Marítim	Ajuntament → Passeig Manel Bernat	Passeig Manel Bernat → Ajuntament
Total	550.891	281.616	269.276
Mitjana diària	17.770,7	9.084,4	8.686,3
Mitjana dilluns a divendres	17.740,3	9.020,1	8.720,1
Mitjana cap de setmana	17.845,1	9.241,4	8.603,6
Màxim diari	21.456,9	10.953,9	10.503,0
Dia màxim flux vianants	13/08/2019	13/08/2019	13/08/2019
% sentit pas vianants	-	51,12%	48,88%



Flux de vianants segons sentit pas

Passeig Manel
Bernat -->
Ajuntament;
48,88%



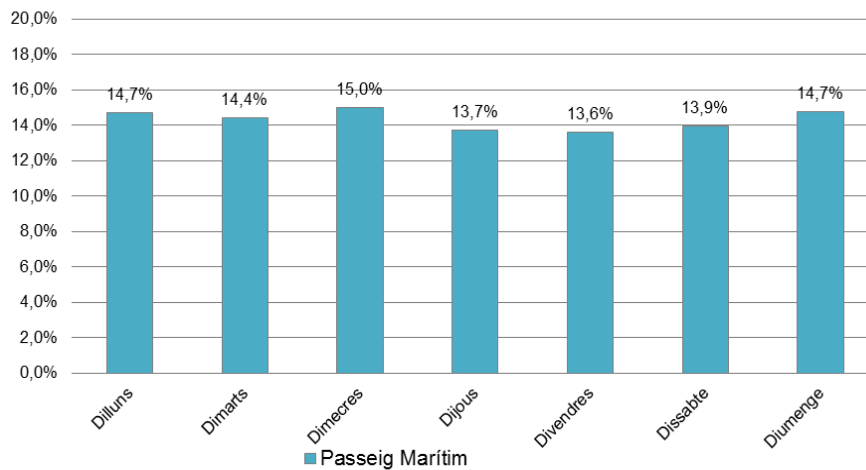
Ajuntament -->
Passeig Manel
Bernat; 51,12%



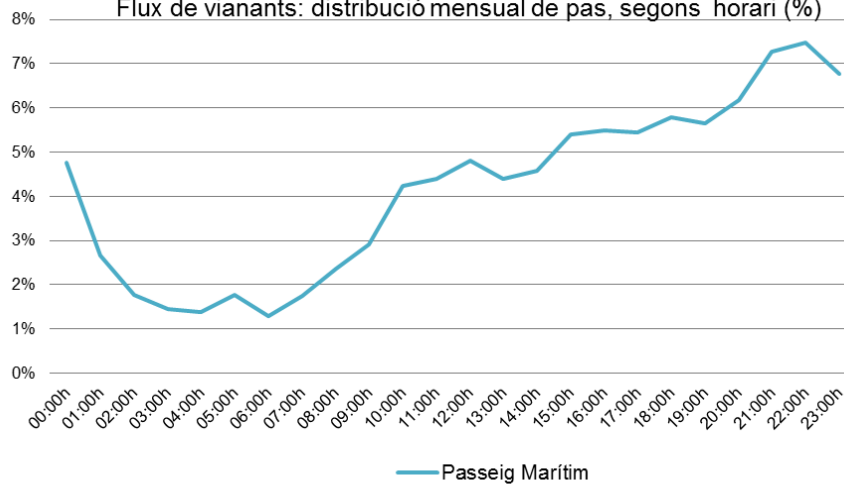
Flux de vianants: acumulat mensual (nombre)



Flux de vianants: mitjana diària (%)



Flux de vianants: distribució mensual de pas, segons horari (%)





3- Annex

Flux de persones: sistema de recompte i anàlisi de flux de vianants, a través d'un sistema autònom capaç de detectar el sentit del pas. La tecnologia emprada per fer el recompte consta d'una cèl·lula sensible als infrarojos que detecta la variació de temperatura entre l'entorn i el cos humà. Cada unitat de mesura correspon al pas d'una persona vianant.

Nota

Febrer 2019 i març 2019: dades no disponibles del comptador c/Sant Pere.

*Pendent de ratificació.

Ajuntament de
Lloret de Mar
Promoció Econòmica

