



ÍNDIX DEL DOCUMENT

Informe mensual dels serveis de neteja i recollida

1. Recollida d'escombraries
2. Recollida selectiva
3. Neteja viària
4. Neteja de platges
5. Neteja d'àrees d'esbarjo
6. Abocaments incontrolats
7. Servei de deixalleria

Informe mensual de les entrades a les instal·lacions (Dipòsit controlat i CTRM)

1. Residus dipositats total segons la procedència

INFORME MENSUAL DELS SERVEIS DE NETEJA I RECOLLIDA

Es recullen, a continuació, algunes de les actuacions dels diferents serveis de recollida i neteja de la població durant el mes de juliol.

Cal destacar els serveis de neteja prèvia i posterior a tots els esdeveniments programats per les festes de barris i de la Festa Major de Santa Cristina.

També fer menció al començament del servei de neteja viària nocturn de la zona centre de Lloret.

1. RECOLLIDA D'ESCOMBRARIES

A continuació es detallen les actuacions realitzades en aquest servei durant el mes:

- 1) S'han canviat dos contenidors deteriorats al Camí de les Alegries a Mas Arboç (**Foto 1**).
- 2) Es troben moltes bosses i escombraries deixades fora dels contenidors soterrats de la plaça Espanya i Prat de la Riba, tot i que cada nit el camió recol·lector efectua dues passades i que durant la tarda hi ha una furgoneta recol·lectora de repàs. Al llarg del dia els establiments del voltant treuen escombraries a totes hores, no respectant l'horari establert per l'Ajuntament per a la deposició de residus. El servei de neteja viària efectua una mitjana de 15 passades per recollir les escombraries que es deixen fora dels contenidors, matí i tarda (**Foto 2**).



FOTOS 1 i 2: Canvi de dos contenidors al camí de les Alegries a Mas Arboç i escombraries deixades fora dels contenidors soterrats al carrer Prat de la Riba.

- 3) Diversos establiments emplen molt les bosses de residus i les arrossequen pels carrers fins arribar als contenidors, cosa que provoca moltes taques al paviment que el servei de neteja viària ha de treure al matí (**Fotos 3 i 4**).



FOTOS 3 i 4: Taques al paviment dels carrers produïdes per l'arrossegament de bosses dels establiments.

- 4) Durant el mes s'han detectat cambres d'escombraries de diversos hotels que no gestionen bé els residus. S'ha informat als responsables i en la majoria dels casos han començat a gestionar-los de forma correcta, no obstant això, s'informa a Medi ambient per tal que enviïn requeriments als establiments (**Fotos 5 a 8**).



FOTOS 5 i 6: Estat de diverses cambres d'escombraries d'hotels Helios i Selvamar.



FOTOS 7 i 8: Escombraries deixades al terra dins de la cambra d'escombraries de l'hotel Flamingo.

- 5) El servei de neteja de contenidors ha efectuat la neteja regular de tots els contenidors públics de la població (**Fotos 9 i 10**).



FOTOS 9 i 10: Neteja de contenidors a la població.

- 6) Estan establertes totes les rutes de recollida de temporada alta i es dona servei a tots els locals i

establiments oberts acollits al servei de recollida municipal (**Fotos 11 i 12**).



FOTOS 11 i 12: Recollida nocturna de RSU al centre de la població.

- 7) Tot i que es netegen els contenidors de superfície amb el camió, es porten a terme neteges específiques amb aigua calenta a pressió en diversos punts de la població on l'aportació d'escombraries és major o es troben situats a prop de llocs molt freqüentats (**Fotos 13 i 14**).



FOTOS 13 i 14: Neteja amb aigua calenta a pressió de l'exterior de diversos contenidors.

- 8) S'ha col·locat una nova fixació per al contenidor d'escombraries del carrer Felip i Gibert, cantonada amb carrer Oliva (**Foto 15**).
- 9) S'ha canviat un contenidor de l'IES Coll i Rodés, ja que es va trencar pel pes de la runa que van posar-hi dins (**Foto 16**).



FOTOS 15 i 16: Nova fixació col·locada al contenidor del carrer Rector Felip i Gibert i roda trencada del contenidor de l'IES Coll i Rodés pel pes de la runa ficada dins.

- 10) Un vehicle va trencar una fixació dels contenidors del carrer Anselm Clavé. S'ha canviat per una de nova ja que no va ser possible la seva reparació (**Fotos 17 i 18**).



FOTOS 17 i 18: Fixació trencada per un vehicle al carrer Anselm Clavé i posterior canvi per una de nova.

- 11) Pels diversos esdeveniments programats de Santa Cristina s'han traslladat provisionalment contenidors i s'han variat dues rutes de recollida del centre del poble (**Fotos 19 i 20**).



FOTOS 19 i 20: Retirada provisional dels contenidors per acollir un sopar popular al carrer Travessia Venècia durant les festes de Santa Cristina.

- 12) Durant el mes s'ha implementat una ruta de repàs a la zona centre per evitar desbordaments als contenidors. La mitjana de recollida diària ha estat de 60 contenidors més totes les bosses deixades al terra i les plataformes dels contenidors soterrats (**Fotos 21 i 22**).



FOTOS 21 i 22: Buidatge de contenidors a la zona centre durant les tardes per evitar desbordaments.

- 13) S'han trobat contenidors plens a primera hora del matí degut al fet que diversos establiments que tanquen tard, treuen les escombraries una vegada ha passat el camió de recollida. S'ha enviat una furgoneta recol·lectora a buidar-los cada vegada que s'han trobat desbordats (**Fotos 23 i 24**).



FOTOS 23 i 24: Contenedors emplenats a primera hora del matí al carrer Riera, posterior buidatge i neteja de l'àrea d'aportació.

2. RECOLLIDA SELECTIVA

S'han portat a terme les següents actuacions en el servei:

- 1) Es continua amb les dues rutes de recollida d'igllús amb torns de matí i tarda. Durant el mes no hi ha hagut desbordaments de contenidors (**Foto 25**).
- 2) Van robar un bujol de FORM a la urbanització Lloret Blau, el qual va aparèixer dos dies després tallat per la meitat i sense rodes. Va ser substituït per un de nou (**Foto 26**).



FOTOS 25 i 26: Recollida contenidors d'envasos i bujol que van robar i va aparèixer tallat per la meitat a la urbanització Lloret Blau.

- 3) S'han canviat bujols trencats de FORM tant als grans productors que ho han sol·licitat com de domiciliària repartits per la població. Com l'estoc no permet el canvi de tots, s'ha prioritzat els més deteriorats (**Fotos 27 i 28**).



FOTOS 27 i 28: Canvi d'un bujol de FORM trencat al carrer Hipólito Lázaro.

- 4) S'han col·locat nous adhesius subministrats per la secció de Medi Ambient a diversos contenidors soterrats de selectiva per identificar-los correctament (**Fotos 29 i 30**).



FOTOS 29 i 30: Adhesius identificadors nous al contenidors soterrats de selectiva de la plaça de Fenals, Esteve Fàbregas.

- 5) Els serveis de neteja viària i recollida escombraries traslladen tots els RAEE i residus especials que es troben a la via pública a la deixalleria municipal per a la seva correcta gestió i tractament (**Foto 31 i 32 i 90**).



FOTOS 31 i 32: Rentadora deixada al carrer sense avis previ que una vegada recollida es porta a la deixalleria i bidons de clor deixats a la cambra d'un hotel que també s'han portat a la deixalleria.

- 6) A petició de Medi Ambient, s'ha implementat una nova illa de contenidors de selectiva a la carretera de Blanes, cantonada amb el carrer Riu de la Plata (**Foto 33**).



FOTOS 33 i 34: Nova àrea de selectiva a la carretera de Blanes, cantonada amb carrer Riu de la Plata, i reparació dels esmorteïdors d'un contenidor de paper-cartró a Mas Arboç.

- 7) S'ha reparat la fixació del contenidor de FORM domiciliària, trencada per uns desconeguts, a la plaça Esteve Fàbregas (**Fotos 35 i 36**).




FOTOS 35 i 36: Fixació arrencada per uns desconeguts a la plaça Esteve Fàbregas i posterior reparació.

- 8) Han robat un bujol de FORM al carrer Narcís Macià i Domènec, cantonada amb el carrer Ciutat de la Pau (**Foto 37**).
- 9) Cada dimarts es recullen i es netegen el bujols de FORM subministrats a les parades de fruita i verdura del mercat setmanal (**Foto 38**).




FOTOS 37 i 38: Contenedor de FORM robat a l'avinguda Narcís Macià i Domènec i bujols d'orgànica recollit al mercat dels dimarts.

- 10) S'han reparat 4 contenidors soterrats i 5 contenidors de superfície a la població (**Fotos 34 i 39**).
- 11) Es netegen periòdicament els fossats dels contenidors soterrats de selectiva (**Foto 40**).



FOTOS 39 i 40: Reparació de les cadenes de la comporta d'un contenidor soterrat d'envasos al carrer Hipólito Lázaro i neteja del fossat.

- 12) Durant la recollida del contenidor de vidre de l'avinguda de Lloret de Dalt es va trencar per la base i part del contingut es va escampar pel terra. Es van recollir els envasos de vidre vessats i es va col·locar un contenidor nou (**Fotos 41 i 42**).
- 13) Tasques de neteja i manteniment dels contenidors de gran capacitat ubicats a la planta de transferència de residus de recollides de selectiva (**Fotos 43 i 44**).



FOTOS 41 i 42: Trencament de la base d'un contenidor de vidre a Lloret de Dalt



FOTOS 43 i 44: Neteja de les caixes compactadores i buidatge de FORM a la planta de transferència.

- 14) El servei de recollida de paper cartró comercial, tant bon punt el seu recorregut ho ha permès, ha reforçat la recollida de cartró de grans productors a les tardes per evitar desbordaments. També s'ha reforçat la recollida de cartró deixat pels establiments fora de l'horari de recollida als carrers del centre de la vila.

3. NETEJA VIÀRIA

Les actuacions més remarcables del servei han estat les que s'indiquen a continuació:

- 1) El dia 1 de juliol es va implementar el servei nocturn de neteja viària. Aquest servei consta de 5 rutes de neteja manual amb carret i una furgoneta per la recollida de bosses, buidatge de papereres i recollida de voluminosos deixats al carrer.
- 2) A part de l'aigualejat mecànic dels carrers de la població, les màquines s'han mobilitzat per tal d'eliminar i netejar vòmit i orins dels carrers de la població (**Fotos 45 i 46**).



FOTOS 45 i 46: Neteja de vòmits a la façana d'una botiga del carrer Prat de la Riba.

- 3) El servei de neteja viària s'ha encarregat de recollir les bosses d'escombraries deixades fora d'hores a diversos carrers del centre de la població, principalment procedents d'habitatges llogats per ús turístic (**Fotos 47 i 48**).



FOTOS 47 i 48: Recollida de bosses d'escombraries i posterior neteja del carrer Esperança.

- 4) A petició de Medi ambient s'ha efectuat una neteja darrera del transformador elèctric del carrer Lliri de Mar, al sector de sa Boadella (**Fotos 49 i 50**).



FOTOS 49 i 50: Neteja de residus darrera del transformador elèctric del carrer Lliri de Mar.

- 5) S'han portat bujols i s'ha prestat serveis de neteges extres, prèvies i posteriors, per les festes del barri de Can Ballell (**Fotos 51 i 52**).
- 6) S'ha prestat servei de neteja, previ i posterior, a tots els actes programats (**Fotos 53 i 54**).



FOTOS 51 i 52: Subministrament de bujols i neteja durant les festes del barri de Can Ballell.



FOTOS 53 i 54: Neteja amb aigua a pressió de la plaça Pere Torrent després d'events programats.

- 7) S'ha canviat una paperera trencada a l'avinguda de Vidreres (**Fotos 55 i 56**) i una altra paperera

- arrencada i destrossada per uns desconeguts a l'avinguda Just Marlés (**Fotos 57 i 58**).
8) Durant el mes s'han reparat 12 papereres de diversos punts de la població (**Fotos 59 a 62**).



FOTOS 55 i 56: Canvi d'una paperera trencada a l'avinguda de Vidreres.



FOTOS 57 i 58: Paperera arrencada i destrossada a l'av. Just Marlés i posterior col·locació d'una de nova.



FOTOS 59 i 60: Reparació d'una paperera al carrer Mestres.




FOTOS 61 i 62: Reparació d'una paperera deteriorada a l'avinguda Frederic Mistral.

- 9) A petició de Medi Ambient, s'han col·locat 4 noves papereres als carrers Oliva cantonada amb Comerç, Narcís Fors cantonada amb Comerç, Passatge del Barco i Sènia del Ràbic vorera hotel Palmera (**Fotos 63 i 64**).



FOTOS 63 i 64: Noves papereres als carrers de l'Oliva i Narcís Fors.

- 10) S'han netejat les taques de gelats i begudes dels bancs de pedres dels passeigs (**Fotos 65 i 66**).
11) S'ha eliminat una taca d'oli que li va caure a un distribuïdor al passeig de Sa Caleta (**Foto 67**).
12) Es continua amb la retirada de cartells enganxats als fenals de la població (**Foto 68**).
13) Un grup de joves va fer una festa al mirador de la Dona Marinera i van llençar pols de colors. El dia següent al matí es van netejar les pedres del paviment del mirador amb aigua calenta a pressió (**Fotos 69 i 70**).
14) S'ha efectuat una neteja amb aigua a pressió de la pista exterior del pavelló del Molí per un esdeveniment esportiu programat (**Fotos 71 i 72**).



FOTOS 65 i 66: Neteja de taques al mur de pedra del passeig de sa Caleta.



FOTOS 67 i 68: Neteja d'una taca de greix al passeig de sa Caleta i retirada de cartells als fanals.



FOTOS 69 i 70: Neteja del paviment del mirador de la Dona Marinera després d'una festa on es va llençar pols de colors.



FOTOS 71 i 72: Neteja de la pista exterior i dels voltants del pavelló del Molí.

15) El servei de neteja viària de les urbanitzacions s'ha efectuat seguint programació (**Fotos 73 a 76**).



FOTOS 73 i 74: Neteja dels vials de la urbanització Serrabrava.



FOTOS 75 i 76: Neteja dels vials de la urbanització Lloret Residencial.

- 16) Previ a les festes de Santa Cristina s'han efectuat neteges a fons de tots els carrers on havien programats esdeveniments i el dia de Santa Cristina les màquines i els peons de neteja van començar una hora abans la jornada per netejar tots els carrers del recorregut de la processó. També, com cada any, un peó de neteja va estar disponible per netejar els vidres del Ball de Plaça.
- 17) S'ha portat a terme una neteja amb aigua calenta a pressió de les voreres del barri del Molí, per la zona de la plaça de les Regions i plaça dels Drets Humans (**Fotos 77 i 78**). També es van deixar bujols i s'ha prestat serveis de neteja previs i posteriors a les festes del barri del Molí.



FOTOS 77 i 78: Neteja de les voreres i retirada de males herbes al barri del Molí.

- 18) S'han portat bujols i s'ha prestat serveis de neteja previs i posteriors a les festes del barri de Can Carbó (**Fotos 79 i 80**).



FOTOS 79 i 80: Neteja prèvia i posterior de la plaça on van tenir lloc les festes del barri de Can Carbó.

- 19) Els empleats d'un restaurant van llençar una garrafa d'oli de cuina al contenidor de RSU i van tacar la pedra de la façana del museu del Mar. Per tal d'eliminar la taca de grans dimensions de les pedres es va emprar 2 hores la màquina sorrejadora, que es fa servir per eliminar graffitis, amb un abrasiu suau (**Fotos 81 i 82**).



FOTOS 81 i 82: Eliminació d'una taca d'oli de la façana posterior del Museu del Mar.

- 20) A petició de la Policia Local, es va assecat i netejar l'oli que li va caure a un repartidor al carrer Sant Pere. En total es van netejar 150 metres de carrer on havia perill de rrelliscada per a les motos i els vianants (**Foto 84**).
- 21) A petició de la Policia Local, es va assecat i netejar el gasoil que va vessar un autobús al carrer del Bon Repòs (**Foto 86**).



FOTOS 83 i 84: Escombrat mecànic a la zona del Rieral i neteja d'un vessament d'oli al carrer Sant Pere.



FOTOS 85 i 86: Neteja Manual al passeig Agustí i Font i asseccament d'un vessament de gasoil al camí del Bon Repòs.



FOTOS 87 i 88: Residus generats pel mercat dels dimarts.



FOTOS 89 i 90: Neteja amb aigua a pressió de les voreres del passeig Agustí i Font i recollida d'un microones deixat a sobre del contenidor de FORM de la plaça Dr. Adler.

4. NETEJA DE PLATGES

Durant el mes s'han realitzat les següents actuacions:

- 1) El reg nocturn de la platja s'ha efectuat tots els dies del mes. No hi han hagut incidències ni avaries (**Fotos 91 i 92**).



FOTOS 91 i 92: Reg nocturn de la platja de Lloret.

- 2) S'han canviat 4 papereres trencades a les platges de Lloret i de Fenals (**Foto 93**).
- 3) S'han portat a terme dues neteges de les tapes de les papereres coincidint amb la neteja de les bases de les dutxes (**Foto 94**).
- 4) A part dels buidatges de papereres al matí i tarda-nit, s'ha implementat un buidatge extra, entre les 15 i les 16 hores, per evitar desbordaments (**Fotos 95 i 96**).
- 5) Diàriament s'han netejat amb bufadors les rampes d'accés a les platges (**Fotos 97 i 98**).
- 6) La neteja mecànica de les platges ha estat diària. Les màquines no han patit cap avaria remarcable (**Fotos 99 i 100**).



FOTOS 93 i 94: Paperera trencada per uns desconeguts a la platja de Fenals i neteja de les tapes de les papereres de la platja de Lloret amb aigua calenta a pressió.



FOTOS 95 i 96: Buidatge de les papereres de la platja i el camí d'accés a Sa Boadella.




FOTOS 97 i 98: Neteja amb bufador de les rampes d'accés a la platja i manteniment diari de la màquina neteja platges a l'acabar la jornada de treball.




FOTOS 99 i 100: Neteja mecànica de la platja de Lloret.

- 7) A part de la recollida de residus surant de l'aigua, la barca de neteja va eliminar unes taques d'hidrocarburs davant la platja de Cal d'en Trons (Fotos 101 i 102).



FOTOS 101 i 102: Residus surant a l'aigua que va recollir la barca de neteja.

- 8) El dia de Santa Cristina els operaris de neteja de platja van allargar la jornada per recollir els residus generats després de l'estofat ofert a l'Ermita i per la neteja dels accessos i la platja de santa Cristina i Lloret (**Fotos 103 a 105**).



FOTOS 103 i 104: Estat de la platja el dia de Santa Cristina.



FOTOS 105 i 106: Recollida dels residus després de l'estofat ofert a l'ermita el dia de Santa Cristina i neteja per sota de l'estructures de les rampes d'accés a la platja.

- 9) Diàriament s'han recollit a ma les burilles dels murs i de les roques de les platges, on no poden accedir les màquines garbelladores. Tot i que les papereres de rebuig tenen una xapa per apagar les cigarretes, es troben moltes llençades a la sorra (**Fotos 107 i 108**).
- 10) La neteja dels camins de ronda ha estat diària al llarg del mes, tret d'unes petites esllavissades al sector de cala d'en Trons no hi ha hagut incidències remarcables.



FOTOS 107 i 108: Neteja manual a la sorra i les roques de la platja.

5. NETEJA D'ÀREES D'ESBARJO

Entre les tasques executades durant el mes, s'han realitzat les següents:

- 1) Durant els primers dies del mes han estat a Lloret els tècnics de l'empresa que fa l'auditoria externa dels parcs infantils per tal de finalitzar el treball de camp (**Fotos 109 i 110**).




FOTOS 109 i 110: Tècnics acabant l'auditoria de parcs infantils.

- 2) S'ha reparat una paperera arrencada al parc infantil del carrer Mestres (**Fotos 111 i 112**).



FOTOS 111 i 112: Reparació d'una paperera trencada al parc infantil del carrer Mestres.

- 3) Com han arribat els recanvis demanats, s'ha canviat l'escala de corda trencada del joc de torre del parc infantil de la plaça Germans Maristes (**Fotos 113 i 114**).
- 4) S'han col·locat nous adhesius que informen de com fer servir les bosses i papereres expenedores de bosses per a la recollida d'excrements de gossos (**Fotos 115 i 116**).



FOTOS 113 i 114: Canvi de l'escala de cordes de la torre de joc del parc de la plaça Germans Maristes.



FOTOS 115 i 116: Col·locació d'adhesius indicadors a les papereres dispensadores de bosses pels excrements de gossos.

- 5) Uns desconeguts han trencat un tap embellidor d'un joc del parc infantil de la plaça Melcior Montero. S'ha retirat el tap trencat i se n'ha col·locat un de provisional per evitar perills per als usuaris, a l'espera de recanvi original (**Fotos 117 i 118**).



FOTOS 117 i 118: Trencament d'un tap de seguretat al parc infantil de la plaça Melcior Montero i col·locació d'un provisional a l'espera de recanvi original.

- 6) S'ha reposat un element trencat per uns desconeguts al vaixell del parc infantil de la Sardana (**Foto 119**).
- 7) Diàriament es recullen manualment les flors que deixen caure els arbres del parc infantil del carrer Mestres (**Foto 120**).
- 8) Cada cap de setmana es porta a terme una neteja a fons de tot el parc de Doña Elvira per recollir els residus que els joves deixen a la matinada. Principalment es recullen ampolles de vidres, bosses de plàstic i embalatges de menjar ràpid (**Fotos 121 i 122**).



FOTOS 119 i 120: Trencament per uns desconeguts d'un element al vaixell del parc infantil de la Sardana i recollida manual de flors dels arbres al parc infantil del carrer Mestres.



FOTOS 121 i 122: Residus deixats pels joves al parc de Doña Elvira.

9) S'ha reparat un element gimnàstic del parc de salut de Can Sabata (**Fotos 123 i 124**).



FOTOS 123 i 124: Reparació d'un element de salut al parc de Can Sabata.

- 10) Al revisar l'estat dels gronxadors del parc infantil de Doña Elvira es va detectar que una peça de subjecció de la part alta del trapezi estava molt deteriorada. Un fuster va fer una de nova a mida i es va canviar i es van repassar tots els cargols i ancoratges (**Fotos 125 i 126**).
- 11) Es continua amb la neteja amb aigua dels elements dels parcs infantils (**Foto 127**).
- 12) S'ha col·locat una nova paperera dispensadora de bosses per gossos a la zona verda del sector de Puig d'en Pla, a l'avinguda Rocagrossa (**Foto 128**).
- 13) S'han reposat els cargols i taps de seguretat robats de la rampa d'accés al joc de torre del parc infantil de la plaça dels Drets Humans (**Fotos 129 i 130**).
- 14) S'ha reparat la tanca perimetral que uns desconeguts van arrencar al parc infantil del carrer Mestres (**Fotos 131 i 132**).
- 15) Com han arribat els recanvis demanats, s'ha canviat el túnel de corda i un suport de la xarxa d'escalada del parc infantil de La Sardana (**Fotos 133 i 134**).




FOTOS 125 i 126: Canvi d'un suport de fusta deteriorat del gronxador del parc infantil de Doña Elvira.



FOTOS 127 i 128: Neteja amb aigua dels elements de joc dels parcs infantils i nova paperera dispensadora de bosses per gossos a la zona verda del sector de Puig d'en Pla.



FOTOS 129 i 130:.. Cargols robats a la rampa d'accés a la torre del parc infantil dels Drets Humans i posterior col·locació de nous amb tap de protecció.



FOTOS 131 i 132: Tanca arrencada al parc infantil del carrer Mestres i posterior reparació.



FOTOS 133 i 134: Col·locació del túnel de malla nou i d'un suport de la corda d'escalada del vaixell del parc infantil de la Sardana.

6. ABOCAMENTS INCONTROLATS

Durant el mes, s'han recollit els següents abocaments:

- 1) Abocament de branques d'arbres deixats a una plataforma de contenidors de la urbanització Lloret Residencial (**Fotos 135 i 136**).



FOTOS 135 i 136: Residu verd i branques d'arbres a Lloret Residencial.

- 2) S'han recollit dues saques de runes i residu verd abocades incontroladament a un carrer de la urbanització Lloret Blau (**Foto 137**).
- 3) A l'entrada de Rocagrossa s'ha recollit un abocament de mobles i voluminosos, dipositats sense avís previ. Es van emprar dues furgonetes del servei de neteja viària per recollir-los (**Foto 138**).
- 4) Abocament de residu verd i neumàtics abocats al carrer Rubén Dario de Lloret Blau. És molt habitual recollir abocaments incontrolats en aquest carrer (**Foto 139**).
- 5) Al llarg del mes s'han recollit 9 saques, tipus big-bag, als carrers de la urb. URCASA (**Foto 140**).



FOTOS 137 i 138: Saques de residu verd i runa deixades a La Creu de Lloret i voluminosos llençats a l'àrea d'aportació de l'entrada de Rocagrossa.



FOTOS 139 i 140: Bosses amb residu verd i neumàtics deixats al carrer Rubén Dario de Lloret Blau i saques de residu verd a una vorera d'URCASA

- 6) S'han retirat les runes bolcades al costat dels contenidors del carrer del carrer Saturn de Lloret Residencial (**Fotos 141 i 142**).



FOTOS 141 i 142: Runes deixades a Lloret Blau i posterior recollida.

- 7) Al carrer Joaquim Mir del sector de Fenals es va trobar un gran abocament de mobles i restes d'obra provinent de la reforma d'una pis. Es va localitzar a l'empresa que ho va deixar i se'ls va

informar que al ser una reforma havien de gestionar els residus. L'empresa, que en un primer moment es va negar a retirar-los, va ser informada i requerida per Medi Ambient, i finalment va retirar els residus del carrer (**Fotos 143 i 144**).



FOTOS 143 i 144: Trastos deixats sense avís previ a Fenals.

7. SERVEI DE DEIXALLERIA

Es mostren a continuació algunes imatges de la gestió del servei durant el mes de juliol de 2016.



FOTO 145: Caixa amb tòners valoritzables. Es tapa per evitar barreges.



FOTO 146: Classificació de CD i DVD, sense caixes, per a la seva recollida separada.



FOTO 147: Desbrossat i neteja del perímetre boscós de la Deixalleria.



FOTO 148: Emmagatzematge de miralls i vidres de color.



FOTO 149 i 150: Amidaments per col·locar un topall al voltant dels contenidors per evitar que els vehicles s'acostin massa al límit del moll de descàrrega. Topalls instal·lats en el moll de descàrrega.

INFORME MENSUAL ENTRADES A DIPÒSIT CONTROLAT I CTRM

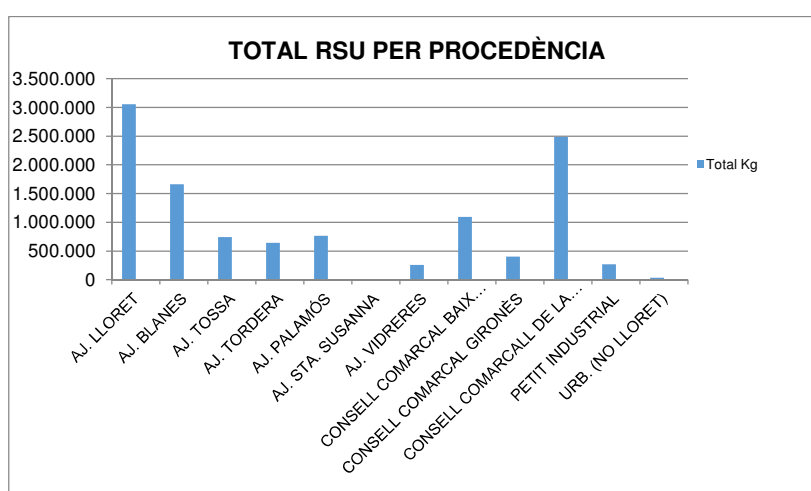
El Dipòsit Controlat de Residus Sòlids Urbans (RSU) de Lloret de Mar és una instal·lació finalista de disposició de residus que abasta l'àmbit geogràfic de la Comarca de la Selva i, des de mitjans del mes de febrer de 2015, amb motiu de l'entrada en funcionament del Centre de Residus Municipals de Lloret de Mar (CTRM), part de les comarques del Baix Empordà i del Gironès.

Les dades aportades per a la realització d'aquest informe han estat extretes de la base de dades de les bàscules de pesatges instal·lades en el control d'accessos a les instal·lacions del Dipòsit Controlat.

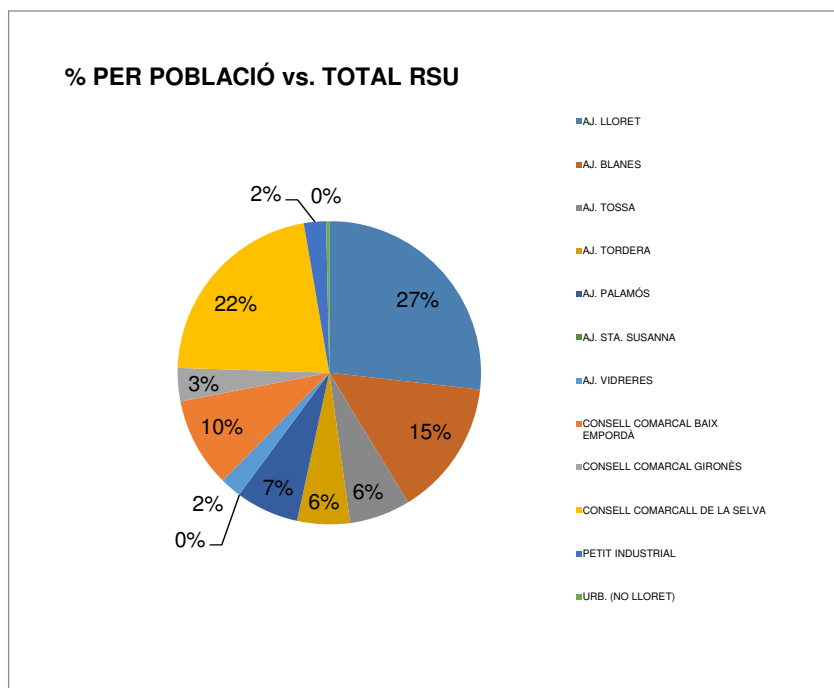
1. RESIDUS DIPOSITATS TOTAL SEGONS LA PROCEDÈNCIA

El total de residus disposat a les instal·lacions durant el mes de juliol va ser d'**11.422.730 Kg.**

A continuació s'indiquen les quantitats de RSU (Residu Sòlid Urbà) en funció de la seva procedència.



Gràfica 1: Total de RSU en funció de la seva procedència



Gràfica 2: Percentatge RSU, per procedències, en funció del total