

INFORME 9/2025

COMPTE
GENERAL
DE LES
CORPORACIONS
LOCALS
EXERCICI 2023

INFORME 9/2025

**COMPTE
GENERAL
DE LES
CORPORACIONS
LOCALS
EXERCICI 2023**

Edició: setembre de 2025

Document electrònic etiquetat per a persones amb discapacitat visual

Pàgines en blanc inserides per facilitar la impressió a doble cara

Autor i editor:

Sindicatura de Comptes de Catalunya
Via Laietana, 60
08003 Barcelona
Tel. +34 93 270 11 61
sindicatura@sindicatura.cat
www.sindicatura.cat

ISSN: 2385-7455

Publicació subjecta a dipòsit legal d'acord amb el que preveu el Reial decret 635/2015, del 10 de juliol

ÍNDEX

ABREVIACIONS.....	7
ACLARIMENT SOBRE ARRODONIMENTS	7
1. INTRODUCCIÓ	9
1.1. OBJECTE I ABAST.....	9
1.2. METODOLOGIA	10
2. CONCLUSIONS	13
2.1. OBSERVACIONS.....	13
2.2. RECOMANACIONS.....	18
3. TREBALL REALITZAT	23
3.1. CENS DE LES ENTITATS DEL SECTOR PÚBLIC LOCAL CATALÀ DE L'EXERCICI 2023.....	24
3.1.1. Variació del cens.....	26
3.1.2. Inscripcions al Registre del sector públic local de Catalunya i adscipcions.....	27
3.1.3. Fets posteriors.....	31
3.2. TRAMESA DEL COMPTE GENERAL	31
3.2.1. Grau de presentació del Compte general	31
3.2.2. Evolució en el lliurament.....	38
3.2.3. Incompliments en el lliurament	40
3.3. APROVACIÓ, FORMAT I CONTINGUT DEL COMPTE GENERAL	45
3.3.1. Aprovació del Compte general	45
3.3.2. Format i contingut del Compte general	49
3.4. VALIDACIÓ DELS COMPTES ANUALS I DE LES DADES COMPTABLES	61
3.5. ANÀLISI DELS COMPTES ANUALS I ESTATS.....	65
3.6. ESTATS AGREGATS.....	68
3.6.1. Estat de liquidació del pressupost	69
3.6.2. Romanent de tresoreria per a despeses generals.....	86
3.6.3. Compte del resultat economicopatrimonial	89
4. ANNEXOS.....	91
4.1. VARIACIONS EN EL CENS DELS ENS LOCALS I DELS SEUS ENS DEPENDENTS	91
4.1.1. Ajuntaments	91
4.1.2. Consells comarcals.....	93

4.1.3.	Diputacions	93
4.1.4.	Entitats metropolitanes	94
4.1.5.	Mancomunitats de municipis.....	94
4.2.	CONCILIACIÓ DEL CENS AMB EL REGISTRE DEL SECTOR PÚBLIC LOCAL DE CATALUNYA	95
4.2.1.	Consortis amb inscripcions cancel·lades per anotació preventiva d'inactivitat	95
4.2.2.	Mancomunitats de municipis inactives. Exercici 2023	97
4.2.3.	Consortis no adscrits a una administració pública. Exercici 2023.....	97
4.2.4.	Societats municipals no vinculades a cap administració pública. Exercici 2023.....	98
4.2.5.	Societats municipals participades íntegrament i participades majoritàriament amb inscripcions cancel·lades per anotació preventiva d'inactivitat. Exercici 2023	98
4.2.6.	Entitats sense ànim de lucre no inscrites en el Registre del sector públic local de Catalunya. Exercici 2023	99
4.3.	ESTAT DE SITUACIÓ DE LA TRAMESA DINS DE TERMINI DEL COMPTE GENERAL DELS MUNICIPIS AGRUPATS PER COMARQUES.....	99
4.4.	ENS LOCALS QUE NO HAN ENVIAT EL COMPTE GENERAL O L'HAN LLIURAT INCOMPLET, DINS DE TERMINI, ELS EXERCICIS 2021, 2022 I 2023	122
4.5.	MANCOMUNITATS DE MUNICIPIS QUE NO HAN ENVIAT EL COMPTE GENERAL DELS EXERCICIS 2021, 2022 I 2023	125
4.6.	CONTINGUT DEL COMPTE GENERAL	126
4.6.1.	Ens locals que en la Memòria no han inclòs ni la informació sobre el cost de les activitats ni la informació sobre els indicadors de gestió en l'exercici 2023.....	126
4.6.2.	Tramesa dins de termini de les memòries previstes en l'article 211 del text refós de la Llei reguladora de les hisendes locals.....	127
4.6.3.	Ens locals que no han inclòs en la tramesa del Compte general l'auditoria dels comptes de les entitats dependents	130
4.6.4.	Tramesa dels comptes anuals consolidats	131
4.7.	COMPTES GENERALS TRAMESOS DINS DE TERMINI AMB PRINCIPALS ESTATS AMB RESULTAT NEGATIU	133
4.7.1.	Ens locals amb el resultat pressupostari ajustat negatiu de l'ens local, dels organismes autònoms o dels consorcis adscrits.....	133
4.7.2.	Ens locals amb romanent de tresoreria per a despeses generals negatiu	139
4.8.	AGREGAT DE LES DEPESES EXECUTADES DELS ENS LOCALS, ORGANISMES AUTÒNOMS I CONSORCIS ADSCRITS, PER ÀREA POLÍTICA	141
	APROVACIÓ DE L'INFORME	143

ABREVIACIONS

EACAT	Extranet de les administracions catalanes
ICAL	Instruccions de comptabilitat local, aprovades per les ordres 1781/2013 i 1782/2013, del 20 de setembre, del Ministeri d'Economia i Hisenda
LOEPSF	Llei orgànica 2/2012, del 27 d'abril, d'estabilitat pressupostària i sostenibilitat financera
M€	Milions d'euros
PGC	Pla general de comptabilitat, aprovat pel Reial decret 1514/2007, del 16 de novembre
PGC-ESAL	Pla general de comptabilitat de les entitats sense ànim de lucre, segons la legislació de la Generalitat de Catalunya, aprovat pel Decret 259/2008, del 23 de desembre
PGC-PIME	Pla general de comptabilitat de petites i mitjanes empreses i els criteris comptables específics per a microempreses, aprovat pel Reial decret 1515/2007, del 16 de novembre
RSPLC	Registre del sector públic local de Catalunya

ACLARIMENT SOBRE ARRODONIMENTS

Els imports que es presenten en els quadres d'aquest informe s'han arrodonit de forma individualitzada, fet que pot produir diferències entre la suma de les xifres parcials i els totals dels quadres.

1. INTRODUCCIÓ

1.1. OBJECTE I ABAST

La Llei 18/2010, del 7 de juny, de la Sindicatura de Comptes, estableix que l'informe anual sobre el Compte general de les corporacions locals té l'objectiu principal de constatar que les corporacions locals trameten el Compte general d'acord amb la normativa que regeix la matèria i abans del 15 d'octubre de l'any següent al del tancament de l'exercici.

L'informe, per tant, s'elabora de forma recurrent i és una revisió limitada dels comptes, els estats i la documentació inclosa en la tramesa del Compte general i no suposa, en cap cas, una fiscalització dels comptes anuals presentats ni de la documentació que els acompanyen. Tampoc no suposa que es doni la conformitat a la gestió economicofinancera de les entitats locals que els han enviat.

A més de l'objectiu ja esmentat, hi ha altres finalitats associades al procés d'elaboració d'aquest informe anual, com són les següents:

- Verificar que els comptes generals tramesos s'ajusten al que disposa la normativa i que s'envien complets quant a ens integrants i quant a comptes, estats i justificants de cadascun d'ells.
- Verificar que els comptes generals han estat lliurats a la Sindicatura mitjançant el procediment regulat, en els formats establerts, degudament aprovats, dins el termini previst i amb la signatura del president o presidenta de cada corporació en qualitat de comptedant.
- Oferir la informació agregada de les entitats obligades a enviar els comptes a la Sindicatura de Comptes.
- Col·laborar en la millora de la formulació dels comptes anuals amb la revisió i validació de les dades comptables lliurades i amb la comunicació a la corporació local corresponent de les incidències, irregularitats, incongruències o mancances detectades, perquè puguin explicar-les, justificar-les o esmenar-les, segons escaigui.

L'abast temporal, tant de l'exercici pressupostari com de l'exercici comptable, coincideix amb l'any natural. Aquest informe es refereix a l'exercici 2023.

L'àmbit objectiu de l'informe se circumscriu als comptes generals de les corporacions locals, que, d'acord amb la legislació aplicable per a l'exercici 2023, estan integrats pels comptes següents:

- Comptes anuals dels ens locals¹
- Comptes anuals dels organismes autònoms
- Comptes anuals dels consorcis adscrits²
- Comptes anuals de les entitats públiques empresarials locals
- Comptes anuals de les societats mercantils de capital íntegrament propietat de l'entitat local

També en el marc de l'àmbit objectiu, al Compte general de l'ens local s'hi ha d'adjuntar, com a documentació complementària, la següent:

- Els comptes anuals de les societats mercantils en el capital social de les quals l'ens local tingui participació majoritària.
- Els comptes anuals de les societats mercantils participades de forma minoritària i dependents d'un ens local i de les entitats sense ànim de lucre, d'acord amb la Llei orgànica 2/2012, del 27 d'abril, d'estabilitat pressupostària i sostenibilitat financera (LOEPSF).

Per a l'exercici 2023, les entitats incloses en l'article 211 del text refós de la Llei reguladora de les hisendes locals estan obligades a enviar, també com a documentació complementària, els comptes anuals consolidats en el termes que marca la normativa vigent.³

Aquest informe es refereix, per tant, a un total de 1.726 unitats comptables: els 1.112 ens locals i les 614 entitats dependents i adscrites, que figuren en el cens dels ens locals amb efectes en el Compte general del 2023, elaborat a partir de les dades del Registre del sector públic local de Catalunya (RSPLC), i que consten en l'apartat 3.1 de l'informe.

1.2. METODOLOGIA

La tramesa dels comptes i estats de l'exercici 2023 està regulada en l'Acord del Ple de la Sindicatura aprovat el 14 de març del 2023,⁴ relatiu a la forma en què les corporacions locals

1. Segons el text refós de la Llei municipal i de règim local de Catalunya, aprovat pel Decret legislatiu 2/2003, del 28 d'abril, els ens locals de Catalunya –que conformen l'àmbit subjectiu de l'informe– són els municipis, les comarques, les províncies, les entitats municipals descentralitzades, les entitats metropolitanes i les mancomunitats de municipis.

2. D'acord amb l'article 122.4 de la Llei de l'Estat 40/2015, de l'1 d'octubre, de règim jurídic del sector públic.

3. L'Ordre HAC/836/2021, del 9 de juliol, va aprovar les normes per a la formulació dels comptes anuals consolidats en l'àmbit del sector públic local i la Resolució del 22 de desembre del 2023 de la Intervenció General de l'Administració de l'Estat recomanava un nou format normalitzat dels comptes anuals consolidats del sector públic local. La Sindicatura va adoptar el format esmentat per l'Acord del Ple del 14 de març del 2023 relatiu a la forma en que les corporacions locals de Catalunya han de trametre a la Sindicatura el Compte general per mitjans telemàtics per a l'exercici 2023 i successius a través d'EACAT.

4. Publicat en el *Diari Oficial de la Generalitat de Catalunya* 8884, del 28 de març del 2023.

de Catalunya han de trametre a la Sindicatura el Compte general per mitjans telemàtics per a l'exercici 2022 i successius, i que modificava els acords anteriors.

D'acord amb la normativa vigent, per al Compte general de l'exercici 2023 s'han considerat tramesos dins de termini els comptes generals entrats al Registre de la Sindicatura fins al 15 d'octubre del 2024, inclòs.

La Sindicatura considera lliurat complet el Compte general de la corporació local quan reuneix tota la documentació exigida per la normativa, tant pel que fa a l'ens local com pel que fa a tots els ens dependents o adscrits, i es tramet en el termini i el procediment establerts.

Per altra banda, es consideren comptes lliurats incomplets aquells comptes generals en què manca la informació d'algun ens dependent integrant de la corporació o algun compte o estat considerat bàsic per la Sindicatura en l'Acord regulador, o bé aquells que, tot i haver estat enviats, presenten alguna deficiència greu. Quan falta la documentació relativa a tot l'expedient d'aprovació, o la tramesa s'ha enviat amb una signatura electrònica diferent de la del comptedonant, el Compte general no es pot considerar enviat.

En cas que no es trameti el Compte general o que s'hagi tramès incomplet, la Sindicatura reclama a l'ens local el Compte general o la documentació que hi manca i l'informa de les conseqüències que aquest incompliment comporta: que la Generalitat retengui, si escau, les subvencions o transferències amb càrrec als seus pressupostos, a les quals tingui dret l'ens local.

Per al Compte general de l'exercici 2023, també poden ser retinguts els imports dels lliuraments a compte i les bestretes i liquidacions definitives de la participació en els tributs de l'Estat per aquells ens locals que hagin incomplert l'obligació de trametre'l.

El tractament del Compte general s'ha centrat en els comptes i estats comptables que s'indiquen a continuació segons el Pla que és aplicable a les diferents entitats locals:

Quadre 1. Comptes i estats a considerar segons el tipus d'entitat

Ens locals, organismes autònoms dependents i consorcis adscrits	Entitats públiques empresarials i societats mercantils dependents	Entitats sense ànim de lucre
Instruccions de comptabilitat local (models bàsic, simplificat o normal): <ul style="list-style-type: none"> • Estat de liquidació del pressupost • Estat del romanent de tresoreria • Balanç (b) • Compte del resultat economicopatrimonial (b) • Estat de canvis en el patrimoni net (b) • Estat de fluxos d'efectiu (b) • Memòria (b) • Documentació relativa a la tresoreria (les actes d'arqueig, les notes o certificacions dels saldos existents en les entitats bancàries i, si escau, l'estat conciliatori entre els saldos comptables i els bancaris a final d'exercici). • Comptes anuals consolidats si l'entitat està obligada a formular-los. 	Pla general de comptabilitat (models normal, abreujat i PIME): <ul style="list-style-type: none"> • Balanç • Compte de pèrdues i guanys • Estat de canvis en el patrimoni net (c) • Estat de fluxos d'efectiu (c) • Memòria 	Pla general de comptabilitat (models normal, simplificat i abreujat): (a) <ul style="list-style-type: none"> • Balanç • Compte de pèrdues i guanys • Estat de canvis en el patrimoni net • Estat de fluxos d'efectiu (c) • Memòria

Font: Elaboració pròpia.

Notes:

- (a) Les entitats sense ànim de lucre que exerceixen les funcions majoritàriament en l'àmbit de Catalunya estan subjectes al llibre tercer del Codi civil de Catalunya, relatiu a les persones jurídiques i, pel que fa al tractament dels seus comptes, al Pla de comptabilitat de les fundacions i les associacions segons la legislació de la Generalitat de Catalunya. Si porten a terme l'activitat en tot el territori de l'Estat, o principalment en el territori de més d'una comunitat autònoma han d'elaborar els seus comptes d'acord amb el Reial decret 1491/2011, del 24 d'octubre.
- (b) D'elaboració obligatòria només per als models normal i simplificat.
- (c) D'elaboració obligatòria només per al model normal.

En aquells casos en què s'ha considerat que el Compte general s'ha lliurat complet, la Sindicatura ha comunicat al departament competent en matèria d'Administració local⁵ que els comptes i estats s'havien tramès de forma correcta, perquè aquell departament pogués actualitzar la informació de l'inventari públic de control del compliment de l'obligació de tramesa de la documentació economicofinancera.

De tots els comptes rebuts a la Sindicatura s'han elaborat els quadres resum de detall individualitzats. Aquests quadres resum, en format PDF, es publiquen, per cada ens, en el web de la Sindicatura, <https://www.sindicatura.cat>, juntament amb la informació detallada que ha presentat l'ens local en relació amb els comptes i estats anuals tramesos, en els formats XML o XBRL, segons correspongui.

En qualsevol moment es pot fer el seguiment en temps real de l'estat de situació de cada ens local en relació amb el Compte general de l'exercici 2023 i també de la documentació presentada de qualsevol exercici.

5. D'acord amb la distribució de competències establerta pel Decret 20/2019, del 29 de gener, de reestructuració del Departament de la Presidència.

Els condicionants i les limitacions més importants al treball efectuat quant a la presentació i tramesa de comptes i estats anuals, es posen de manifest en les observacions, i fan referència als aspectes següents:

- Manca de tramesa del Compte general a la Sindicatura
- Incompliments en el tràmit d'aprovació
- Incompliments en el contingut del Compte general tramès
- Limitacions en la determinació del cens dels ens del sector local, per la no adscripció dels consorcis i per incorreccions en la inscripció de la informació sobre els ens dependents en els diferents registres oficials

2. CONCLUSIONS

En aquest apartat de l'informe s'inclouen aquelles observacions i recomanacions que es poden fer de l'anàlisi dels resultats obtinguts en la tramesa de comptes i estats anuals dels ajuntaments, els consells comarcals, les diputacions, les entitats municipals descentralitzades, l'entitat metropolitana i les mancomunitats de municipis.

2.1. OBSERVACIONS

A continuació s'inclouen les observacions més significatives que s'han posat de manifest durant el treball realitzat.

Cens de les entitats locals

1) Variació del cens

La tendència dels darrers anys es manté i ha disminuït el nombre global d'ens, 10 menys que en l'exercici anterior per la supressió de 23 entitats (2 mancomunitats i 21 ens dependents) i la creació de 13 ens dependents. En total, l'any 2023 hi havia 1.112 ens locals obligats a enviar el Compte general a la Sindicatura, els quals, juntament amb els 614 ens dependents, conformaven 1.726 unitats comptables (vegeu l'apartat 3.1.1).

2) Inscripcions i adscripcions al Registre del sector públic local de Catalunya

Existeixen diferències entre el cens dels ens que constitueixen l'àmbit subjectiu de l'informe i els que consten inscrits en el RSPLC.

La Sindicatura no ha inclòs en el cens del Compte general de l'any 2023 un total de 22 ens –1 consell comarcal, 7 mancomunitats i 14 ens dependents (6 consorcis i 8 societats municipi-

pals)– que encara figuraven en el RSPLC. Els motius d'aquestes exclusions han estat la supressió del Consell comarcal del Barcelonès, per estar inactives i no haver enviat mai comptes en el cas de les mancomunitats, i la falta d'adscripció o vinculació a una administració pública en el cas dels els dependents.

Per altra banda, en el cens s'ha incorporat un total de 28 ens –3 consorcis, 9 societats municipals i 16 entitats sense ànim de lucre– perquè la corporació local de què depenien els ha considerat inclosos en l'àmbit subjectiu del seu Compte general (vegeu l'apartat 3.1.2).

Tramesa del Compte general

3) Presentació i evolució de la tramesa del Compte general de l'any 2023

Han presentat dins de termini el Compte general 783 ens, que representen el 70,41% de les corporacions locals. D'aquests comptes presentats, 736 són comptes lliurats complets, els quals reuneixen tota la documentació exigida per la norma, tant per l'ens local com per tots els ens dependents o adscrits, tramesos en el termini i amb els procediments establerts (vegeu l'apartat 3.2.1).

Pel que fa l'evolució respecte a l'any 2022, el percentatge de lliurament de comptes ha estat en global 8 punts superior i s'han recuperat en part els resultats obtinguts en els exercicis anteriors al 2022 però sense superar-los. Per tipus d'ens el percentatge ha disminuït lleugerament en el grup de les mancomunitats de municipis (vegeu l'apartat 3.2.2).

Pel que fa al lliurament de comptes, el 31 de desembre del 2024 hi havia 981 comptes tramesos, que representaven el 88,22% del total. El desembre, el lliurament de comptes en relació amb els tramesos dins de termini va suposar un increment del 17,81% (vegeu l'apartat 3.6).

4) Incompliments en el lliurament

No van enviar dins de termini cap documentació relativa al Compte general de l'exercici 2023 un total de 329 ens, el 29,59% del cens.

Les mancomunitats de municipis són els ens que més van incomplir l'obligació de trametre el Compte general, amb un 59,26% dels casos. També la van incomplir 10 consells comarcals i 1 diputació, quan seria d'esperar un nivell de compliment molt superior atesa la seva condició d'ens prestadors d'assistència tècnica i jurídica als municipis (vegeu l'apartat 3.2.3.1).

Es continua observant l'incompliment reiterat en com a mínim 3 exercicis en el cas d'1 entitat municipal descentralitzada i de 8 mancomunitats de municipis (vegeu l'apartat 3.2.3.2).

Contingut del Compte general

5) Aprovació

Un total de 74 ens, el 9,45% del total dels comptes generals lliurats dins de termini, van aprovar el Compte general més tard de l'1 d'octubre, fora del termini legal establert.

Les corporacions locals tenen un període mitjà de 30 dies entre l'aprovació i la tramesa del Compte general. En el Compte general del 2023 aquest període ha disminuït 6 dies en relació amb el de l'any anterior i ha tornat als valors de l'exercici 2021. Les entitats municipals descentralitzades envien, de mitjana, el Compte general 35 dies després de l'aprovació i les diputacions i els consells comarcals, 42 i 33, respectivament, molt allunyats dels 15 que serien desitjables (vegeu l'apartat 3.3.1).

6) Comptes generals incomplets

En l'exercici 2023 el percentatge de comptes i estats tramesos pels ens locals i considerats incomplets ha estat del 6% (47/783), fet que ha suposat un decrement dels comptes lliurats incomplets de 4 punts percentuals respecte a l'exercici 2022, que va ser d'un 10,06% (70/696).

La causa principal que el Compte general estigui incomplet ha estat la falta dels comptes i estats d'1 o més entitats dependents, de les quals l'ens local està obligat a lliurar el Compte general, en un 36,17% dels casos.

Pel que fa a la informació obligatòria que s'ha de lliurar, el grau de tramesa de la informació de tresoreria és la que presenta globalment els índexs més baixos en relació amb la resta dels comptes i estats que integren el Compte general (vegeu l'apartat 3.3.2.2).

7) Memòries

El 2,49% de les memòries lliurades presentaven alguna deficiència en la seva elaboració, perquè estaven incompletes o bé perquè no seguien les normes i els models establerts en el model normal o simplificat de la ICAL, segons correspongués.

En la revisió del seu contingut s'ha observat que els municipis majors de 50.000 habitants i les altres entitats d'àmbit superior no van incloure la informació sobre el cost de les activitats, almenys pels serveis i activitats que es financen amb taxes o preus públics, ni la informació sobre indicadors de gestió, que avaluen l'eficàcia, eficiència i economia en la prestació dels serveis o activitats, en un 46,67% i un 57,33%, respectivament.

Així mateix, s'ha posat de manifest que el 44,25% de les memòries enviades a la Sindicatura contenen dades susceptibles de protecció i, per tant, no s'havien adoptat les mesures necessàries per eliminar-les o fer-les anònimes (vegeu l'apartat 3.3.2.2 a).

8) Altra documentació

Pel que fa a les memòries complementàries –la justificativa del cost i rendiment dels serveis públics que es presten i la demostrativa del grau de compliment dels objectius programats– no van incloure cap de les 2, el 63,64% de les mancomunitats de municipis, el 22,58% dels consells comarcals i el 4,76% dels municipis majors de 50.000 habitants, tot i estar obligats a lliurar-les.

Per altra banda, el 24,11% dels ens locals no van enviar l'informe d'auditoria dels comptes anuals d'alguna o de totes les seves entitats dependents, quan era preceptiu fer-ho. L'absència de l'informe d'auditoria afecta en major mesura els organismes autònoms.

Finalment el 90,48% dels ens locals obligats a incloure els comptes anuals consolidats, com a documentació complementària, en el Compte general de l'exercici 2023 que han enviat a la Sindicatura, ho van fer. Aquest percentatge representa una millora important respecte del 58,97% que ho van enviar l'exercici 2022, primer any d'entrada en vigor de les normes per a la formulació dels comptes anuals consolidats en l'àmbit del sector públic local. Els consells comarcals són els ens locals que més han incomplert aquesta obligació (vegeu l'apartat 3.3.2.3).

9) Formulació dels comptes anuals

El 79,92% dels comptes anuals, sotmesos a ICAL, enviats a la Sindicatura han presentat alguna incidència en la validació de les dades contingudes en els fitxers enviats. Especialment significatiu és el cas dels consells comarcals, ja que tots han presentat alguna incidència. D'aquestes incidències detectades i comunicades a les entitats perquè les justifiquessin o expliquessin, el 31 de desembre del 2024 el 43,81% no s'havia rebut resposta (vegeu l'apartat 3.4).

Pel que respecta al resultat d'alguns dels estats formulats cal destacar que el 15,45% dels comptes anuals tramesos a la Sindicatura presentaven el resultat pressupostari negatiu un cop ajustat amb els crèdits finançats amb romanent de tresoreria i les desviacions de finançament i el 3,40% van presentar el romanent de tresoreria per a despeses generals negatiu a final d'exercici (vegeu els apartats 3.5).

10) Societats mercantils

Hi ha 1 societat anònima que en l'exercici 2023 havia reduït la xifra del patrimoni net per sota de les dues terceres parts del capital social.

Per altra banda, 5 societats mercantils, que van presentar els comptes dins del termini legal previst, estaven en situació de dissolució perquè havien reduït la xifra del patrimoni net a una quantitat inferior a la meitat del capital social (vegeu els apartats 3.5.3 i 3.5.4).

11) Agregats dels comptes anuals i estats

L'any 2023, els 981 ens locals, els 118 organismes autònoms i els 98 consorcis que van enviar el Compte general fins al 31 de desembre del 2024 tenien un pressupost definitiu d'ingressos de 21.826,37 M€ i 21.810,88 M€ de despeses, el que suposa un pressupost agregat definitiu amb un superàvit de 15,49 M€.

Pel que fa a l'execució pressupostària, els ens del paràgraf anterior van liquidar ingressos per 16.915,65 M€ i despeses per 16.517,91 M€ (vegeu l'apartat 3.6.1).

12) Principals magnituds dels ens locals

Les principals magnituds pressupostàries i financeres de l'any 2023 de les 981 corporacions locals que van enviar el Compte general fins al 31 de desembre del 2024 va ser d'un resultat pressupostari ajustat de 1.279,05 M€, en el Compte del resultat economicopatrimonial un estalvi de 545,91 M€ i un romanent de tresoreria per a despeses generals de 2.715,12 M€, dels quals 949 ens tenien romanents positius per 2.731,17 M€ i 32 ens tenien romanents negatius per 16,05 M€ (vegeu els apartats 3.6.1.3, 3.6.2 i 3.6.3).

En el cas dels municipis, la despesa mitjana que van realitzar per habitant l'any 2023 va ser de 1.565,54 € i la despesa per inversió de 241,24 €. Pel que fa als ingressos, el pes que representen les subvencions rebudes en el conjunt dels ingressos és major en el municipis de menor població, que assoleix més del 60% en els de menys de 500 habitants (vegeu els apartats 3.6.1.1 i 3.6.1.2).

13) Finalitat de les despeses pressupostàries

Els ens locals, organismes autònoms i consorcis adscrits van destinar 5.558.43 M€, el 33,65% dels recursos, a finançar els serveis públics bàsics que, amb caràcter obligatori han de prestar i 2.998,26 M€, el 18,15%, a la producció de béns públics de caràcter preferent en sanitat, educació, cultura, oci i temps lliure i en general les actuacions tendents a l'elevació o millora en la qualitat de vida. Es manté la mateixa tendència que l'any anterior.

Les àrees de despesa que van tenir una major execució pel que fa al pressupost definitiu són les relacionades amb el deute públic, amb un 95,72%. Les polítiques de protecció i promoció social i les de caràcter general se situen al voltant del 80%, mentre que la resta de polítiques se situen en una forquilla del 68% al 78%.

Del total de despesa executada pels ajuntaments, la política de benestar comunitari destinada a millorar la qualitat de vida dels veïns és la que va tenir un major pes seguida de la política de serveis de caràcter general (vegeu l'apartat 3.6.1.4).

2.2. RECOMANACIONS

En aquest apartat es fan les recomanacions que es consideren pertinents per millorar tant els resultats de la tramesa dels comptes generals dels ens locals com el contingut dels comptes i estats a presentar, recomanacions que, majoritàriament, reiteren les dels informes dels anys anteriors.

Als ens locals

1) Tramesa de comptes, gestió i control intern

Els ens locals haurien de potenciar l'àrea de gestió economicofinancera, la d'administració i comptabilitat i la unitat responsable del control intern i dotar l'entitat dels recursos necessaris. Aquesta actuació hauria d'anar orientada a assolir el màxim rigor en la gestió i a garantir la fiabilitat de la comptabilitat i l'estricta compliment de la normativa vigent.

2) Avançament de terminis

Els ens locals haurien de prendre les mesures necessàries per promoure que el tancament del cycle pressupostari i comptable fos com més aviat millor, per poder disposar de tota la informació pertinent per a una bona gestió. Així mateix, haurien de trametre els comptes a la Sindicatura tan aviat com fos possible per disposar del temps suficient per esmenar les incidències que hi poguessin haver.

Es recomana que l'acord del Ple de cada ens local d'aprovació del Compte general incorpori el termini per fer la tramesa a la Sindicatura de Comptes i que aquest és compleixi. Aquest termini en cap cas hauria de ser superior a 15 dies des de la data d'aprovació.

3) Lliurament complet dels comptes

Atès que, tot i la millora en quasi 4 punts percentuals respecte a l'any 2022, encara el 6% dels comptes no es lliuren de forma completa. Els comptedonants dels ens locals haurien de procurar lliurar alhora en una única tramesa els comptes i estats de tot el conjunt local, inclosos tots els fitxers preceptius que regula la normativa.

En el cas que el justificant de recepció del Compte general que envia la Sindicatura requereixi l'ens a completar la documentació tramesa, es recomana que la resposta sigui com més immediata millor.

4) Esmena dels comptes i estats formulats

Els òrgans interventors haurien de passar els validadors, que la Sindicatura posa a l'abast dels ens locals en el web institucional, abans de sotmetre el Compte general a l'informe de la Comissió Especial de Comptes per poder esmenar les incidències i els possibles errors abans que el Ple aprovi el Compte general.

Un cop lliurat el Compte general a la Sindicatura, en aquells casos en què la naturalesa dels errors detectats així ho requereixi, caldrà tornar a formular els comptes i corregir-los de manera que no s'arrossequin els mateixos errors d'un exercici a l'altre, i, posteriorment, aprovar-los de nou.

5) Contingut de la Memòria del Compte general

La Memòria del Compte general, a més de fer-se d'acord amb les normes d'elaboració dels comptes anuals, ha d'incloure qualsevol altra informació que es consideri important per a la seva comprensió per permetre assolir de forma efectiva la finalitat per a la qual se n'exigeix la formulació.

Caldrà tenir molt present que en cap cas el text de la Memòria pot incloure dades la publicació de les quals sigui contrària a la normativa sobre protecció de dades.

Quan en la Memòria es faci constar la informació sobre les transferències i subvencions, concedides i rebudes, en cas que l'import sigui significatiu, caldrà que s'indiquin els criteris aplicats per considerar-ne adient la inclusió o no.

6) Acord d'aprovació del Compte general

Seria convenient incloure en el document acreditatiu de l'aprovació del Compte general que s'envia a la Sindicatura, la constància de l'execució de tots els tràmits preceptius previs a l'aprovació, amb indicació de la data en què han tingut lloc, i la relació nominal de tots els ens dependents que conformen l'àmbit subjectiu del Compte general que s'ha presentat al Ple.

7) Control financer dels ens dependents

En la mesura que sigui possible, en els respectius plans anuals de control financer, s'haurien d'incloure totes les unitats dependents que conformen l'àmbit subjectiu del Compte general i no sotmeses a l'obligació d'auditoria de comptes per la normativa que els és aplicable, perquè es faci una auditoria financera anual dels seus comptes.

Atès que els ens dependents han de lliurar a l'entitat local els comptes anuals abans del 15 de maig, es recomana disposar amb suficient antelació dels informes d'auditoria perquè la Comissió Especial de Comptes tingui la màxima informació possible per emetre'n els informes corresponents.

8) Comptes anuals consolidats

Els ens locals obligats a presentar comptes anuals consolidats haurien de prendre les mesures necessàries perquè el personal encarregat d'elaborar aquests comptes consolidats disposessin dels recursos informàtics necessaris i la formació adequada per dur a terme la consolidació d'acord amb les normes aplicables i amb les majors facilitats tecnològiques possibles.

9) Romanent de tresoreria per a despeses generals negatiu

Els ens locals haurien de disposar de mecanismes adients per elaborar els plans de sanejament financer amb antelació suficient i aplicar-los de manera efectiva a aquells ens que tanquin la liquidació del pressupost amb un romanent de tresoreria per a despeses generals negatiu. Caldria que, a més de recuperar la solvència a curt termini i reduir despesa o augmentar ingressos, s'evités que el romanent de tresoreria per a despeses generals fos negatiu en 2 exercicis consecutius o més.

10) Comptabilitat de costos i indicadors de gestió

Els ens locals, al marge del seu volum de població, haurien de prendre les mesures necessàries per implantar una comptabilitat de costos, d'acord amb els principis generals i els criteris establerts per la Intervenció General de l'Administració de l'Estat (IGAE). D'aquesta manera, a part de poder determinar correctament la fixació de taxes i preus públics, podran avaluar l'eficàcia, l'eficiència i l'economia en la prestació dels serveis en l'àmbit local. Caldria que tots aquests indicadors s'incorporessin en el fitxer corresponent d'intercanvi de dades comptables amb la Sindicatura.

11) Integració de processos i optimització del programari

Tots els processos que afectin la funció comptable s'haurien d'integrar en l'aplicació informàtica que s'utilitzi per dur la comptabilitat. D'aquesta manera es garantiria la incorporació de totes les dades economicofinanceres i comptables en la formulació del Compte general i s'evitaria que es generessin fitxers dels comptes sense dades en algun dels seus estats o amb dades incompletes, en especial en el cas dels ajustos.

12) Supressió de mancomunitats, d'ens associatius i d'ens dependents dels ens locals

La Sindicatura insta els ens locals que formen part de mancomunitats, consorcis, fundacions o associacions que realitzin els tràmits pertinents per a la dissolució definitiva d'aquells ens en què la funció o la prestació del servei per a la qual van ser creats no s'està duent a terme o bé ja ha acabat. Així mateix també han de cancel·lar la inscripció en el RSPLC.

13) Modificació dels estatuts dels consorcis i adscripció a una administració pública

Les corporacions locals, tant en el cas que els estatuts no ho recullin com si hi ha hagut un canvi d'adscripció, haurien de promoure la modificació dels estatuts dels consorcis en què participen per fer constar l'administració pública d'adscripció i comunicar al departament competent en matèria d'administració local la inscripció o modificació de les dades en el RSPLC.

14) Inscripció en el Registre del sector públic local de Catalunya dels ens inclosos en l'àmbit d'aplicació de la LOEPSF

Els ens locals que tinguin participació en associacions i altres unitats sense ànim de lucre incloses en l'àmbit d'aplicació de la LOEPSF haurien de fer efectiva la seva inscripció en el RSPLC, independentment de la seva inscripció en altres registres oficials.

15) Serveis d'assistència i cooperació als municipis

Per millorar el compliment de les obligacions que tenen els ens locals de presentar els comptes anuals a la Sindicatura en la forma i el termini legals, és imprescindible que les diputacions i els consells comarcals, amplïin el catàleg de serveis i intensifiquin les actuacions en la prestació dels serveis de cooperació i d'assistència als municipis, previstos en la legislació local vigent. Així mateix, aquells ens que en tinguin necessitat haurien de sol·licitar l'assistència amb l'antelació suficient per poder complir els terminis establerts en la normativa.

16) Seguretat de la informació

L'existència d'uns controls eficaços de ciberseguretat és un element essencial per a la prestació de serveis públics en una administració tecnològicament avançada. Les entitats públiques haurien de potenciar l'àrea de sistemes de la informació, principalment els de major població, així com implementar controls sobre la seguretat de la informació i les comunicacions d'acord amb les directrius establides en l'Esquema Nacional de Seguretat (ENS).

A l'Administració de la Generalitat de Catalunya

17) Coordinació de la funció d'assistència i cooperació local

El Govern de la Generalitat de Catalunya, que té atribuïdes funcions d'assistència i cooperació jurídica, econòmica i tècnica a les corporacions locals, hauria d'establir, mitjançant decret, els criteris de coordinació de les funcions d'assistència i de cooperació amb la finalitat d'integrar aquestes funcions en un sistema global, per assolir una actuació conjunta efectiva i eliminar disfuncionalitats.

18) Registre dels ens en el Registre del sector públic local de Catalunya

Caldria que la Direcció General d'Administració Local, responsable del RSPLC, vetllés perquè la informació sobre cada corporació local fos completa i estigués permanentment actualitzada; en especial la que fa referència a l'adscripció dels consorcis locals i a la dependència de les societats mercantils de participació minoritària i la de les entitats sense ànim de lucre en l'àmbit d'aplicació de la LOEPSF.

Caldria, també, que el RSPLC coordinés les seves actuacions amb les d'altres registres o censos d'entitats del sector públic local dependents de l'Administració de la Generalitat de Catalunya o de l'Administració General de l'Estat per millorar i completar la informació censal i evitar que es dupliquin actuacions.

Per altra banda, atès que l'òrgan responsable del RSPLC ha de fer una anotació preventiva de l'estat d'inactiu a aquells ens inscrits que incompleixin l'obligació de subministrament de la documentació corresponent a la Generalitat de Catalunya i a la Sindicatura de Comptes, caldria que es replantegés la forma d'aplicar-les, ateses les disfuncionalitats que es presenten en la gestió d'aquestes anotacions.

Als òrgans corresponents

19) Regulació de l'àmbit objectiu del Compte general

Pel que fa als continguts de l'àmbit objectiu del Compte general, caldria que la normativa establís uns criteris mínims d'elaboració de la Memòria demostrativa de compliment dels objectius programats i de la justificativa del cost i rendiment dels serveis.

20) Regulació de terminis relatius al Compte general

Ateses les facilitats tecnològiques existents, s'haurien de reduir considerablement els terminis per a la formació, la informació i l'examen i aprovació del Compte general dels ens locals, respecte dels que hi ha regulats en la normativa actual.

21) Regulació de mesures específiques

Els òrgans reguladors haurien d'incorporar en l'ordenament jurídic la possibilitat d'imposar multes coercitives als responsables d'incomplir reiteradament amb l'obligació de subministrar informació periòdica a la Sindicatura de Comptes i, particularment, la d'enviar el Compte general de cada exercici a la institució fiscalitzadora mentre es persisteixi en aquesta situació d'incompliment.

3. TREBALL REALITZAT

En aquest apartat es presenta el resultat del treball efectuat amb la documentació tramesa a la Sindicatura corresponent al Compte general de l'exercici 2023 dels ajuntaments, els consells comarcals, les diputacions, les entitats municipals descentralitzades, les entitats metropolitananes i les mancomunitats de municipis i les seves entitats dependents, adscrites o vinculades.

S'hi inclou també el treball efectuat per determinar el cens dels ens locals i les seves entitats dependents que conformaven el sector públic local català l'any 2023, i per tant, obligats a trametre comptes a la Sindicatura. Així mateix s'hi inclou el treball efectuat en relació amb l'anàlisi dels comptes i estats i l'agregació dels principals estats dels ens locals.

3.1. CENS DE LES ENTITATS DEL SECTOR PÚBLIC LOCAL CATALÀ DE L'EXERCICI 2023

El nombre de cada tipus d'ens que constitueixen l'àmbit subjectiu de l'informe es detalla a continuació:

Quadre 2. Nombre d'ens locals, entitats dependents, adscrits i vinculats. Exercici 2023

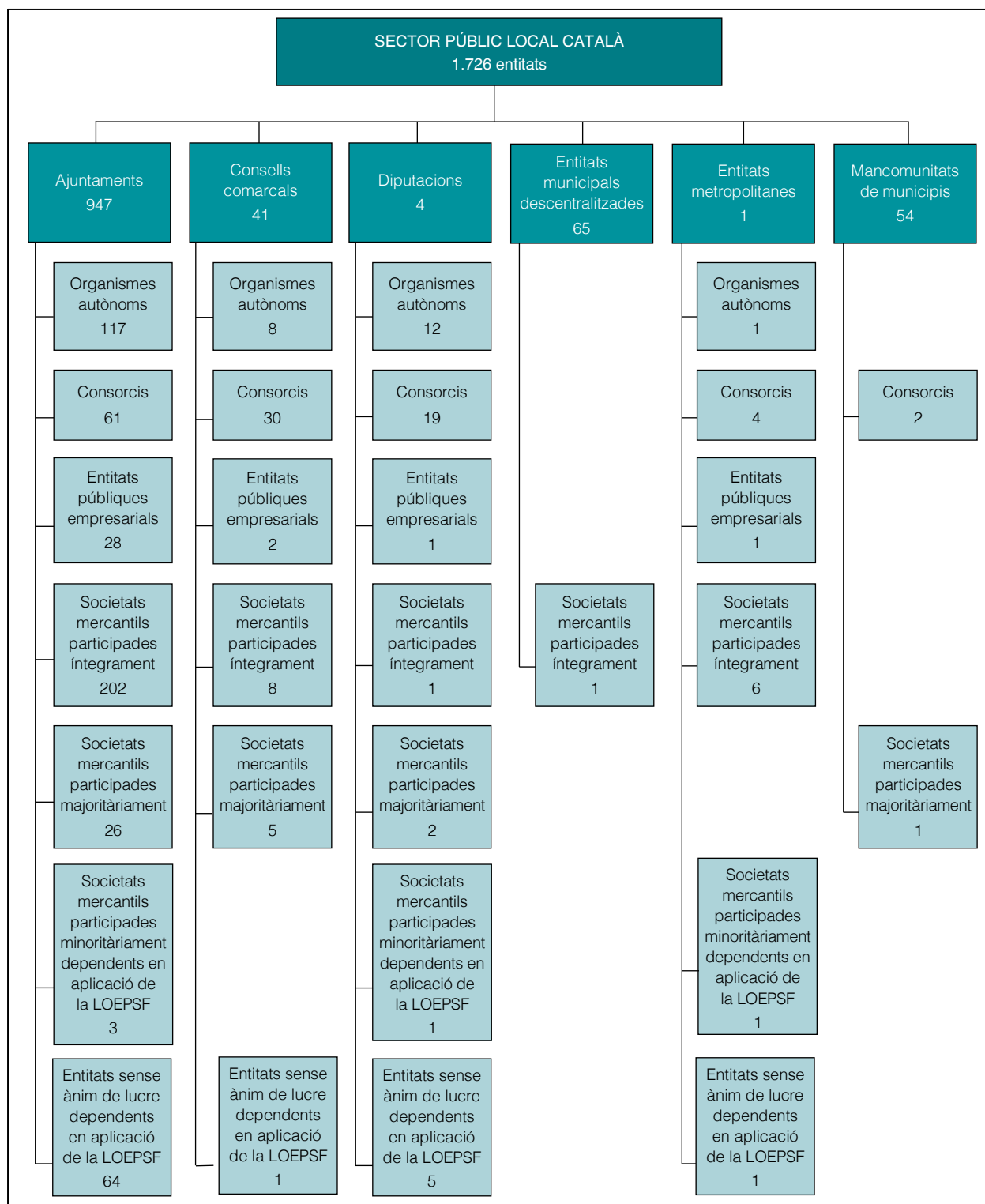
Tipus d'ens	Nombre
Ajuntaments	947
Consells comarcals	41
Diputacions	4
Entitats municipals descentralitzades	65
Entitats metropolitanes	1
Mancomunitats de municipis	54
Total ens locals	1.112
Organismes autònoms locals	138
Consortis adscrits a un ens local	116
Entitats públiques empresarials locals	32
Societats mercantils locals participades íntegrament per un ens local	218
Societats mercantils locals participades majoritàriament per un ens local	34
Societats mercantils participades minoritàriament i vinculades a un ens local en aplicació de la LOEPSF	5
Entitats sense ànim de lucre vinculades a un ens local en aplicació de la LOEPSF	71
Total entitats dependents, adscrits i vinculats	614
Total	1.726

Font: Elaboració pròpia.

El 31 de desembre del 2024, data de referència per determinar el cens dels ens locals que tenen efectes en el Compte general del 2023, el cens del sector públic local català el formaven un total de 1.726 entitats.

En el diagrama 1 es detalla la distribució del sector públic local, per tipus d'ens local i dependència:

Diagrama 1. Sector públic local català. Exercici 2023



Font: Elaboració pròpia.

En els apartats següents es detalla quina ha estat la variació del cens en relació amb el de l'any 2022 i la inscripció al RSPLC o no dels ens que conformen aquests cens. Algunes de les entitats dependents dels ens locals i tractades en el Compte general poden no constar inscrites en el Registre esmentat, de la mateixa manera que no tots els consorcis inscrits en el Registre consten adscrits a una corporació local.⁶

3.1.1. Variació del cens

El resum de les variacions en el cens per tipus d'ens, tant pel que fa als ens locals com als seus ens dependents, adscrits i vinculats en aplicació de la LOEPSF, es mostra en el quadre següent:

Quadre 3. Variacions en el cens dels ens locals i dels seus ens dependents, adscrits i vinculats en aplicació de la Llei orgànica d'estabilitat pressupostària i sostenibilitat financera

Tipus d'ens		Ajuntaments	Consells comarcals	Diputacions	Entitats municipals descentralitzades	Entitats metropolitanas	Mancomunitats de municipis	Total
Ens locals	2022	947	41	4	65	1	56	1.114
	Altes	-	-	-	-	-	-	-
	Baixes	-	-	-	-	-	(2)	(2)
	2023	947	41	4	65	1	54	1.112
Ens dependents	2022	506	52	43	1	17	3	622
	Altes	7	3	-	-	3	-	13
	Baixes	(12)	(1)	(2)	-	(6)	-	(21)
	2023	501	54	41	1	14	3	614
Total 2022		1.453	93	47	66	18	59	1.736
Total 2023		1.448	95	45	66	15	57	1.726

Font: Elaboració pròpia.

El detall de les variacions en el cens per tipus d'ens dependent adscrit o vinculat en aplicació de la LOEPSF es mostra en l'annex 4.1, en què es detallen els ens que han estat la causa de les variacions en el cens respecte al de l'exercici anterior –tant pel que fa als ens locals com als ens dependents– classificats pels tipus d'ens locals que s'han vist afectats. L'annex inclou, a més, 6 canvis d'adscripció (3 consorcis, 1 societat íntegrament participada, 1 societat mercantil participada minoritàriament o vinculada a un ens local i 1 entitat sense

6. L'article 7 del Decret 95/2015, del 9 de juny, pel qual es regula el RSPLC, preveu l'actuació d'ofici del departament competent en matèria d'Administració local per inscriure directament les dades relatives als ens locals que hagin estat publicades en els butlletins i diaris oficials, en registres públics, i les que s'acreditin per algun altre mitjà oficial.

ànim de lucre vinculada a un ens local en aplicació de la LOEPSF) i una modificació del percentatge de participació d'un ens local en el capital social d'una societat mercantil local encara que aquests canvis no suposin una alta o una baixa efectives en el nombre total d'ens.

Les variacions en el cens del total d'ens tenen efectes en l'exercici objecte de l'informe des de la data de creació, pel que fa a les altes, i en l'exercici següent al de la data de supressió, pel que fa a les baixes. Les excepcions a aquesta norma estan justificades pel fet que algunes altes o baixes han estat comunicades al RSPLC, i la Sindicatura n'ha tingut coneixement amb posterioritat a la tramitació de l'informe i fins al 31 de desembre del 2024.

En els annexos del 4.1.1 al 4.1.5 es detalla la data de constitució o supressió de cada ens, que és quan es generen els canvis corresponents en el total d'ens considerats en aquest informe, independentment de la data en què va ser inscrit en el RSPLC.

Pel que fa al nombre d'entitats, es continua amb la tendència dels darrers anys de disminució del nombre d'ens. El nombre d'ens locals matriu de l'exercici 2023 ha disminuït en 2 ens respecte als de l'exercici 2022 per la supressió de 2 mancomunitats de municipis. Així mateix, el nombre total d'ens dependents dels ens locals ha disminuït en 8 entitats: 6 altes i 14 baixes.

3.1.2. Inscripcions al Registre del sector públic local de Catalunya i adscripcions

Hi ha diferències entre el cens de les entitats que constitueix l'àmbit subjectiu de l'informe (vegeu el quadre 2) i les dades del RSPLC. Les diferències es mostren en el quadre següent:

Quadre 4. Diferències del cens utilitzat en l'informe respecte als ens del Registre del sector públic local de Catalunya

Tipus d'ens	Cens segons RSPLC	Ajustos temporals		API	Ajustos		Cens informe
		Disminucions	Augments		No considerats	Inclusos	
Ajuntaments	947	-	-	-	-	-	947
Consells comarcals	43	(1)	-	-	(a) (1)	-	41
Diputacions	4	-	-	-	-	-	4
Entitats municipals descentralitzades	65	-	-	-	-	-	65
Entitats metropolitanes	1	-	-	-	-	-	1
Mancomunitats de municipis	64	(3)	-	(7)	-	-	54
Total ens locals	1.124	(4)	-	(7)	(1)	-	1.112
Organismes autònoms locals	127	-	11	-	-	-	138
Consortis adscrits a un ens local (b)	114	-	5	-	(6)	(c) 3	116
Entitats públiques empresarials locals	31	-	1	-	-	-	32
Societats mercantils locals participades íntegrament per un ens local	211	(1)	2	-	(1)	(c) 7	218
Societats mercantils locals participades majoritàriament per un ens local	32	-	1	-	(1)	(c) 2	34
Societats mercantils participades minoritàriament i vinculades a un ens local en aplicació de la LOEPSF	11	-	-	-	(6)	-	5
Entitats sense ànim de lucre vinculades a un ens local en aplicació de la LOEPSF	56	(1)	-	-	-	16	71
Total entitats dependents, adscrits i vinculats	582	(2)	20	-	(14)	28	614
Total	1.706	(6)	20	(7)	(15)	28	1.726

Font: Elaboració pròpia.

Notes:

(a) En el RSPLC consta inscrita la comarca del Barcelonès atès que la Llei 1/2019 va suprimir el Consell Comarcal però no la comarca.

(b) Fins al 31 de desembre del 2024, el RSPLC ha donat de baixa 48 consorcis que no estaven adscrits a cap Administració local i perquè havia transcorregut un període superior a 2 anys amb la situació administrativa d'anotació preventiva de l'estat inactiu. Aquests consorcis es detallen en l'annex 4.2.1.

(c) De les 12 entitats n'hi ha 7 (1 consorci, 4 societats mercantils locals participades íntegrament i 2 societats mercantils locals participades majoritàriament) que el RSPLC té amb anotació preventiva d'inactivitat però en canvi l'ens local ha enviat la informació en la tramesa del Compte general.

API: Anotacions preventives d'inactivitat.

Els ajustos temporals són a causa del desfasament que es produeix quan es cancel·la la inscripció d'un ens o d'una entitat en el RSPLC o bé quan s'ha creat un ens en el decurs de l'any 2024. Pel que fa a la resta de diferències a continuació es detalla el nombre i el motiu per tipus d'efecte:

a) Anotacions preventives d'inactivitat⁷

Continuen inscrites en el RSPLC 7 mancomunitats de municipis que no han enviat mai els comptes a la Sindicatura i que estan inactives, les quals es van donar de baixa del cens del Compte general l'exercici 2015 per aquesta circumstància, sense que hi hagi constància de

7. Articles 11 i 13.1.d del Decret 95/2015, del 9 de juny, pel qual es regula el Registre del sector públic local de Catalunya.

la seva dissolució; es detallen en l'annex 4.2.2 i es mostren distribuïdes territorialment en el mapa següent:

Mapa 1. Mancomunitats de municipis inactives pendents de donar de baixa del Registre del sector públic local de Catalunya



Font: Elaboració pròpia.

b) Entitats no considerades en el cens de la Sindicatura

No s'han incorporat en el cens del Compte general un total de 14 entitats dependents (6 consorcis i 8 societats mercantils) per falta d'adscripció o vinculació a una administració pública.

La Llei de règim jurídic del sector públic estableix que els estatuts dels consorcis d'àmbit local han de determinar l'administració pública d'adscripció. Tot i aquesta obligació, encara

hi ha 6 consorcis que no han informat de la seva adscripció, 6 menys que en l'exercici 2022. En l'annex 4.2.3 es mostra el detall d'aquests consorcis.

Per altra banda, no s'han inclòs en el cens 6 societats que, tot i estar inscrites al RSPLC, no estan vinculades a cap ens local. Tampoc s'hi han inclòs 2 societats perquè depenen de consorcis no adscrits a cap ens local. Totes elles es detallen en l'annex 4.2.4

c) Entitats incloses en el cens de la Sindicatura

Si en el moment de la tramesa del Compte general un ens local incorpora alguna entitat que no consta formalment inscrita en el RSPLC es té en compte per al cens de l'any i es comunica al Registre.

S'ha tingut coneixement d'un total de 28 entitats en aquesta situació 7 de les quals estan cancel·lades pel RSPLC per anotació preventiva d'inactivitat (el Patronat del Museu Etnogràfic de Ripoll i 6 societats mercantils) i que s'inclouen en el cens del Compte general mentre l'ens local al qual pertanyen segueixi enviant els seus comptes. En l'annex 4.2.5 es mostren les 6 societats.

En el quadre següent es detallen els 3 consorcis i les 3 societats participades íntegrament que no consten formalment inscrits en el RSPLC:

Quadre 5. Ens inclosos en el cens del Compte general

Nom	Ens d'adscripció
Consortis	
Consorti de Turisme de Barcelona	Ajuntament de Barcelona
Consorti del Patronat del Museu Etnogràfic de Ripoll	Ajuntament de Ripoll
Consorti Estany d'Ivars – Vila-sana	Diputació de Lleida
Societats mercantils participades íntegrament	
Barcelona Mobile Ventures, SL	Ajuntament de Barcelona
Blanes Medi Ambient, SA	Ajuntament de Blanes
EURL TMB France*	Àrea Metropolitana de Barcelona

Font: Elaboració pròpia.

*L'acrònim EURL és l'abreviació que correspon al terme francès Entreprise Unipersonnelle à Responsabilité Limitée que en català significa societat mercantil unipersonal de responsabilitat limitada.

Quant a les entitats sense ànim de lucre incloses en l'àmbit d'aplicació de la LOEPSF, el cens del Compte general de l'exercici 2023 inclou 71 entitats (64 vinculades a ajuntaments, 1 vinculada a un consell comarcal, 5 vinculades a diputacions i la restant, vinculada a l'Àrea Metropolitana de Barcelona), 2 més que en l'exercici anterior.

El 22,53% (16/71) d'aquestes entitats encara no constaven inscrites en el RSPLC el 31 de desembre del 2024, però s'han tingut en compte en l'elaboració del cens perquè les corporacions locals les han inclòs dins l'àmbit subjectiu dels seus comptes. Respecte a l'exercici 2022, és 1 entitat més.

Les 16 entitats sense ànim de lucre dependents de les corporacions locals que es consideren en aquest informe i que no consten inscrites en el RSPLC es mostren en l'annex 4.2.6.

Cal tenir en compte que l'obligació d'informar d'altres i baixes, i també del manteniment de la veracitat de la informació, recau en cadascun dels ens.

3.1.3. Fets posteriors

Durant la redacció de l'informe s'ha tingut coneixement de la inscripció en el RSPLC de la cancel·lació d'una societat municipal participada íntegrament en el cens d'ens dependents que afectarien el nombre d'entitats, en el sentit que s'indica en el quadre següent:

Quadre 6. Fets posteriors: variacions en el cens d'ens locals

Nom	Població	Participació (%)	Tipus	Data
Cornudella de Montsant Cingles de Montsant, SLM*	993	100	Baixa	4.02.2025

Font. Elaboració pròpia.

* L'acrònim SLM correspon a societat limitada municipal. L'empresa es va dissoldre el 16 de juny del 2023.

3.2. TRAMESA DEL COMPTE GENERAL

En aquest apartat es mostra el treball efectuat en relació amb el compliment en la tramesa del Compte general de l'exercici 2023 i el seguiment d'aquells ens que han incomplert l'obligació de lliurar-lo dins de termini a la Sindicatura durant els darrers 5 exercicis.

3.2.1. Grau de presentació del Compte general

El grau de presentació del Compte general dels ens locals a 15 d'octubre del 2024 ha estat del 70,41% (783/1.112). El detall, per tipus d'ens, es mostra en el quadre següent:

Quadre 7. Grau de presentació del Compte general a 15 d'octubre del 2024. Exercici 2023

Tipus d'ens	Nombre d'ens	Total comptes lliurats dins de termini		Comptes lliurats dins de termini			
				Complets		Incomplets	
		Nombre	%	Nombre	%	Nombre	%
Ajuntaments	947	677	71,49	639	94,39	38	5,61
Consells comarcals	41	31	75,61	24	77,42	7	22,58
Diputacions	4	3	75,00	3	100,00	-	-
Entitats municipals descentralitzades	65	49	75,38	48	97,96	1	2,04
Entitats metropolitanes	1	1	100,00	1	100,00	-	-
Mancomunitats de municipis	54	22	40,74	21	95,45	1	4,55
Total	1.112	783	70,41	736	94,00	47	6,00

Font: Elaboració pròpia.

El grau de presentació del Compte general de l'exercici 2023 dels ajuntaments catalans a 15 d'octubre del 2024 ha estat del 71,49% (677/947). D'aquests, 639 s'han lliurat complets, el que representa un 67,48% del total d'ajuntaments catalans.

El grau de presentació del Compte general a 15 d'octubre del 2024 dels altres tipus d'ens diferents dels ajuntaments ha estat del 75,61% (31/41) pels consells comarcals, del 75% (3/4) per les diputacions, el 75,38% (49/65) pel que fa a les entitats municipals descentralitzades, 100% (1/1) de l'entitat metropolitana i només el 40,74% (22/54) de les mancomunitats de municipis. En tots els casos, llevat de les mancomunitats, el percentatge de lliurament de comptes ha estat superior al de l'exercici 2022 i en el cas de les diputacions i l'entitat metropolitana es manté el percentatge.

Quan es fa referència al lliurament complet dels comptes aquests percentatges es redueixen al 58,54% (24/41) en el cas dels consells comarcals, al 73,85% (48/65) de les entitats municipals descentralitzades i al 38,89% (21/54) pel que fa a les mancomunitats de municipis. El percentatge de lliurament i lliurament complet de les diputacions i l'entitat metropolitana ha estat el mateix que el de l'exercici 2022. En la resta de casos, llevat les mancomunitats de municipis, el percentatge de lliurament de comptes dins de termini ha estat superior al de l'exercici 2022. En global, el lliurament del Compte general de l'exercici 2023 ha estat 8 punts percentuals superior al de l'exercici 2022, que ha passat del 62,48% (696/1.114) del 2022 al 70,41% (783/1.112) del 2023.

Pel que fa als ajuntaments, els resultats de la tramesa dels comptes generals dels municipis catalans per estrats de població són els següents:

Quadre 8. Grau de tramesa dins de termini del Compte general dels municipis, per estrats de població

Estrat de població dels municipis	Nombre d'ens	Total comptes lliurats dins de termini		Comptes lliurats dins de termini			
				Complets		Incomplets	
		Nombre	%	Nombre	%	Nombre	%
Estrat 1. Municipis de més de 500.000 h.	1	1	100,00	1	100,00	-	-
Estrat 2. Municipis de 100.001 a 500.000 h.	10	9	90,00	9	100,00	-	-
Estrat 3. Municipis de 50.001 a 100.000 h.	12	11	91,67	8	72,73	3	27,27
Estrat 4. Municipis de 20.001 a 50.000 h.	46	41	89,13	35	85,37	6	14,63
Estrat 5. Municipis de 5.001 a 20.000 h.	145	110	75,86	98	89,09	12	10,91
Estrat 6. Municipis de 1.001 a 5.000 h.	253	180	71,15	171	95,00	9	5,00
Estrat 7. Municipis de 501 a 1.000 h.	152	104	68,42	101	97,12	3	2,88
Estrat 8. Municipis de fins a 500 h.	328	221	67,38	216	97,74	5	2,26
Total	947	677	71,49	639	94,39	38	5,61

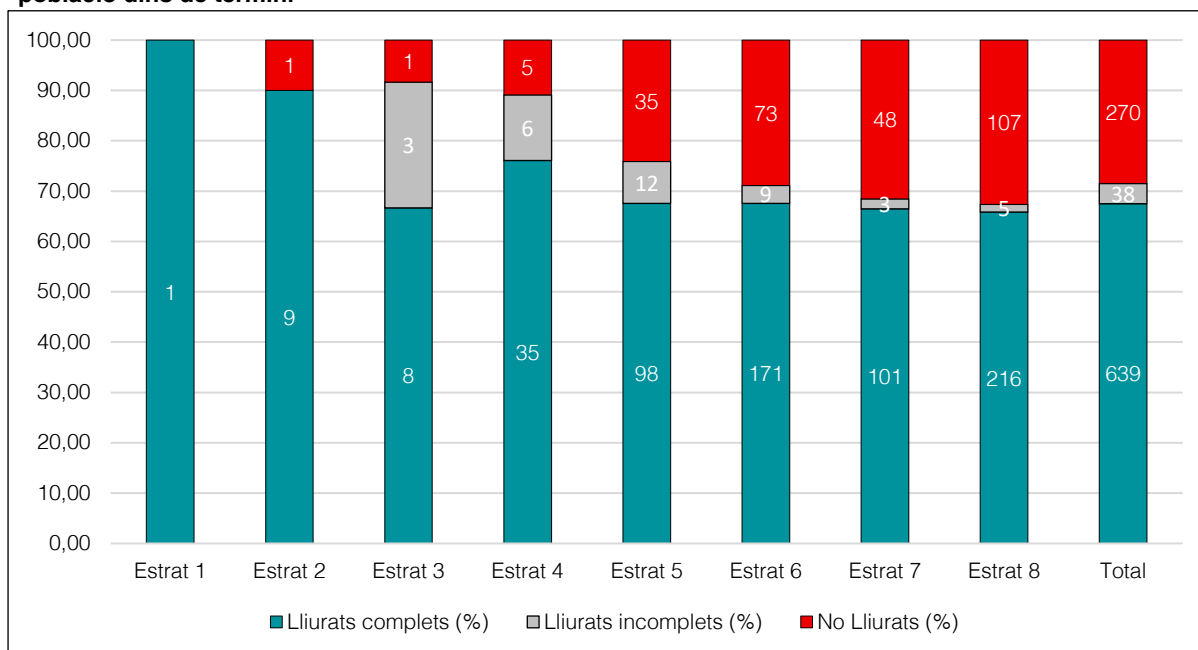
Font: Elaboració pròpia.

La suma de la població dels municipis que han tramès el Compte general a la Sindicatura dins de termini ha assolit un grau de compliment del 87,30% (6.904.315/7.909.125 habitants),⁸ molt superior a 61,12% assolit en el lliurament de comptes dels municipis de l'exercici 2022 i superant també el 85,93% assolit en el lliurament de comptes dels municipis de l'exercici 2021.

Els percentatges de lliurament del Compte general (considerant els comptes lliurats complets i incomplets), dels estrats dels municipis de més de 20.000 habitants superen amb escreix, el 85% i els inferiors a 20.000 habitants se situen per sobre del 65% en tots els casos.

En el gràfic següent es mostra el nombre de comptes lliurats complets, incomplets i comptes no lliurats i els percentatges de lliurament del Compte general, segons els estrats de població.

8. Les dades de la població són les del padró municipal d'habitants referides a l'1 de gener del 2023 declarades oficials mitjançant el Reial decret 1085/2023, del 5 de desembre. Segons els diferents padrons municipals, el total de població de Catalunya l'1 de gener del 2023 era de 7.909.125 habitants.

Gràfic 1. Situació del lliurament del Compte general del 2023 dels municipis catalans per estrats de població dins de termini

Font: Elaboració pròpia.

Clau:

Estrat 1: Municipis de més de 500.000 habitants.

Estrat 2: Municipis de 100.001 a 500.000 habitants.

Estrat 3: Municipis de 50.001 a 100.000 habitants.

Estrat 4: Municipis de 20.001 a 50.000 habitants.

Estrat 5: Municipis de 5.001 a 20.000 habitants.

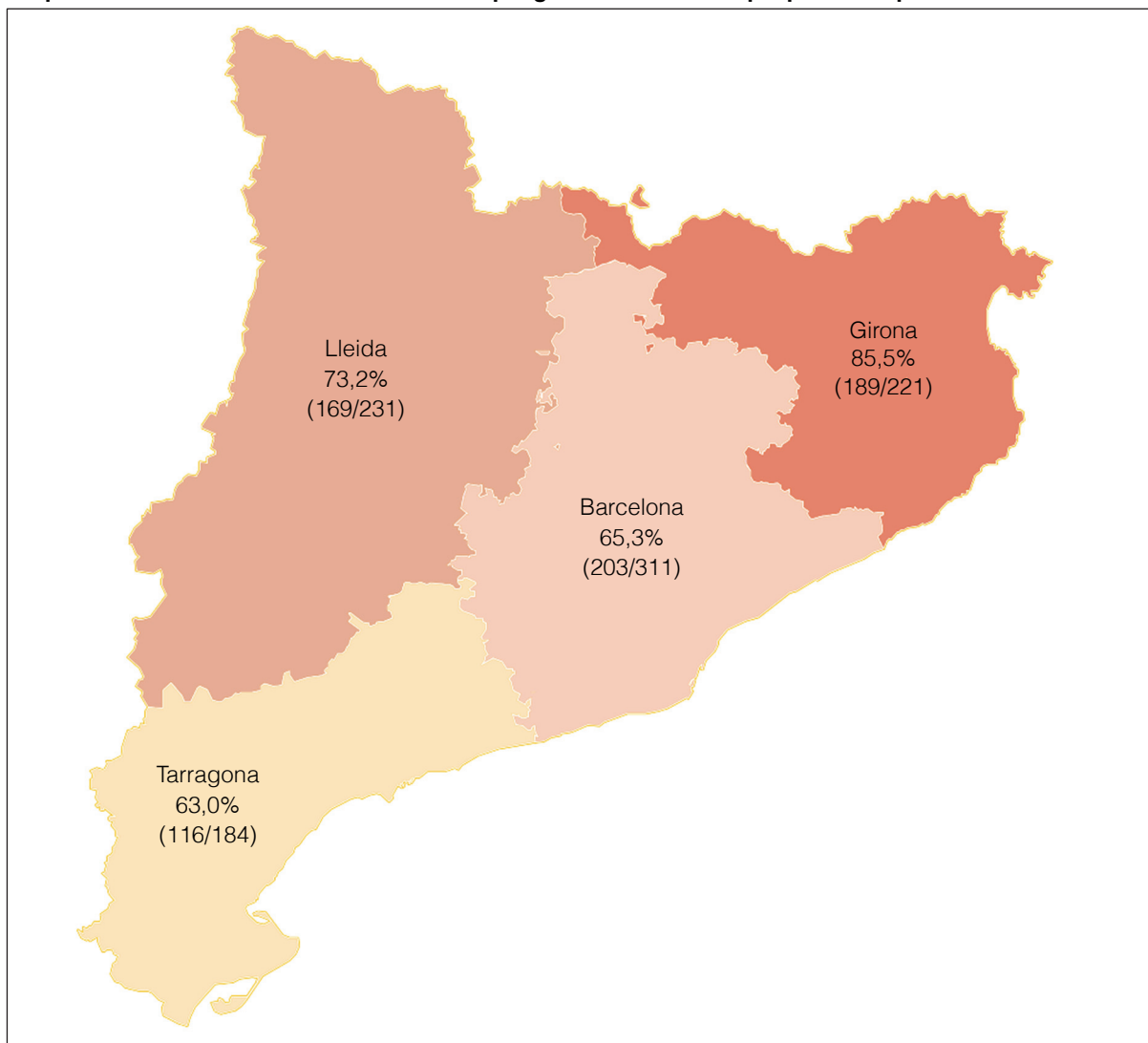
Estrat 6: Municipis de 1.001 a 5.000 habitants.

Estrat 7: Municipis de 501 a 1.000 habitants.

Estrat 8: Municipis de fins a 500 habitants.

La distribució territorial per demarcació provincial posa de manifest que els municipis gironins tornen a ser els que tenen el nivell de lliurament del Compte general dins de termini més alt, ja que assoleixen el 85,52% (189/221) enfront dels municipis lleidatans, que han arribat al 73,16% (169/231) de lliurament, i del 65,27% i 63,04% dels municipis de Barcelona (203/311) i Tarragona (116/184) que han lliurat els comptes dins de termini, respectivament.

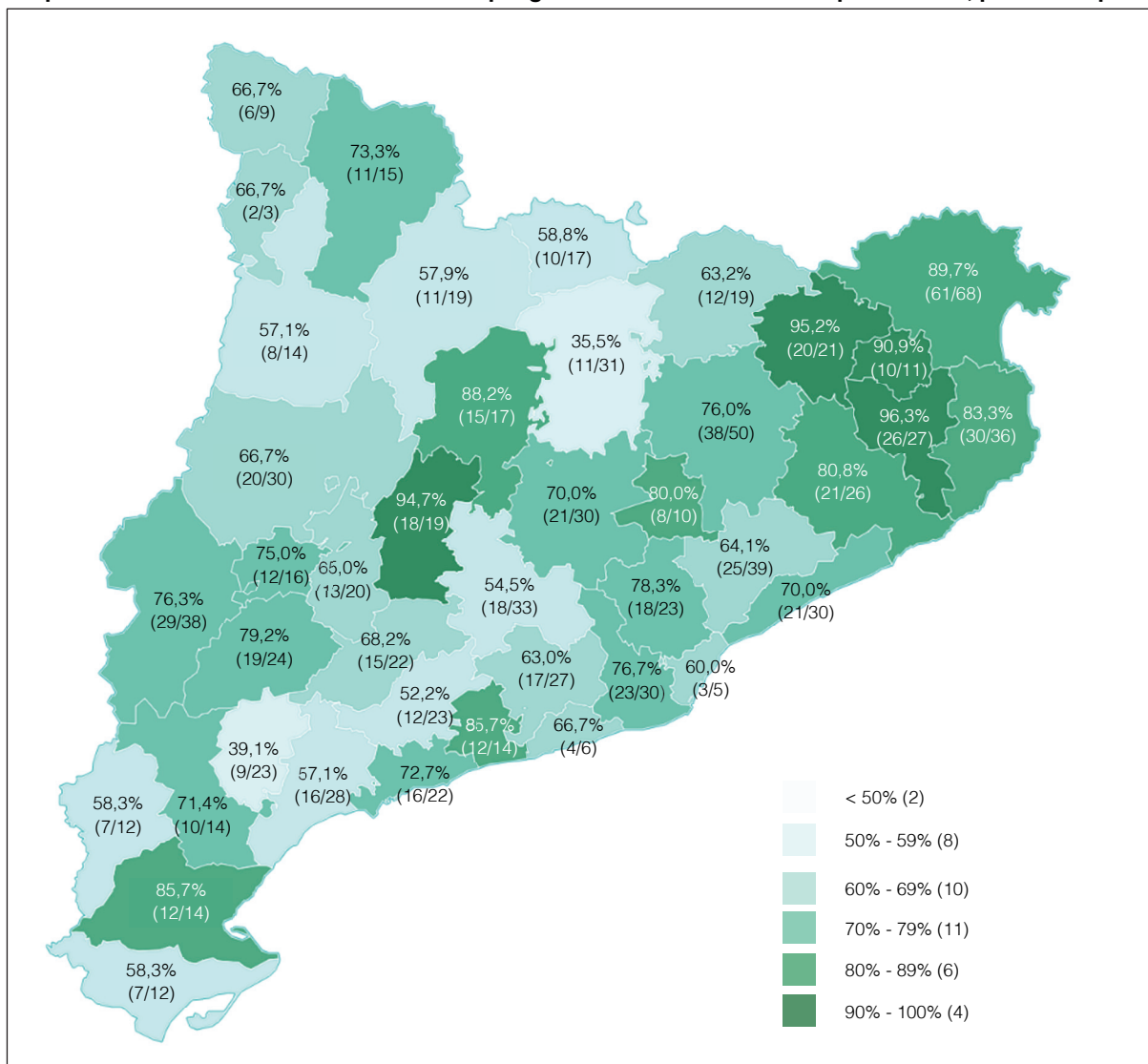
Mapa 2. Lliurament dins de termini del Compte general dels municipis per àmbit provincial



Font: Elaboració pròpia.

El percentatge de lliurament del Compte general dels municipis catalans a 15 d'octubre del 2024, agrupats per comarques, es mostra en el mapa següent:

Mapa 3. Lliurament dins de termini del Compte general del 2023 dels municipis catalans, per comarques



Font: Elaboració pròpia.

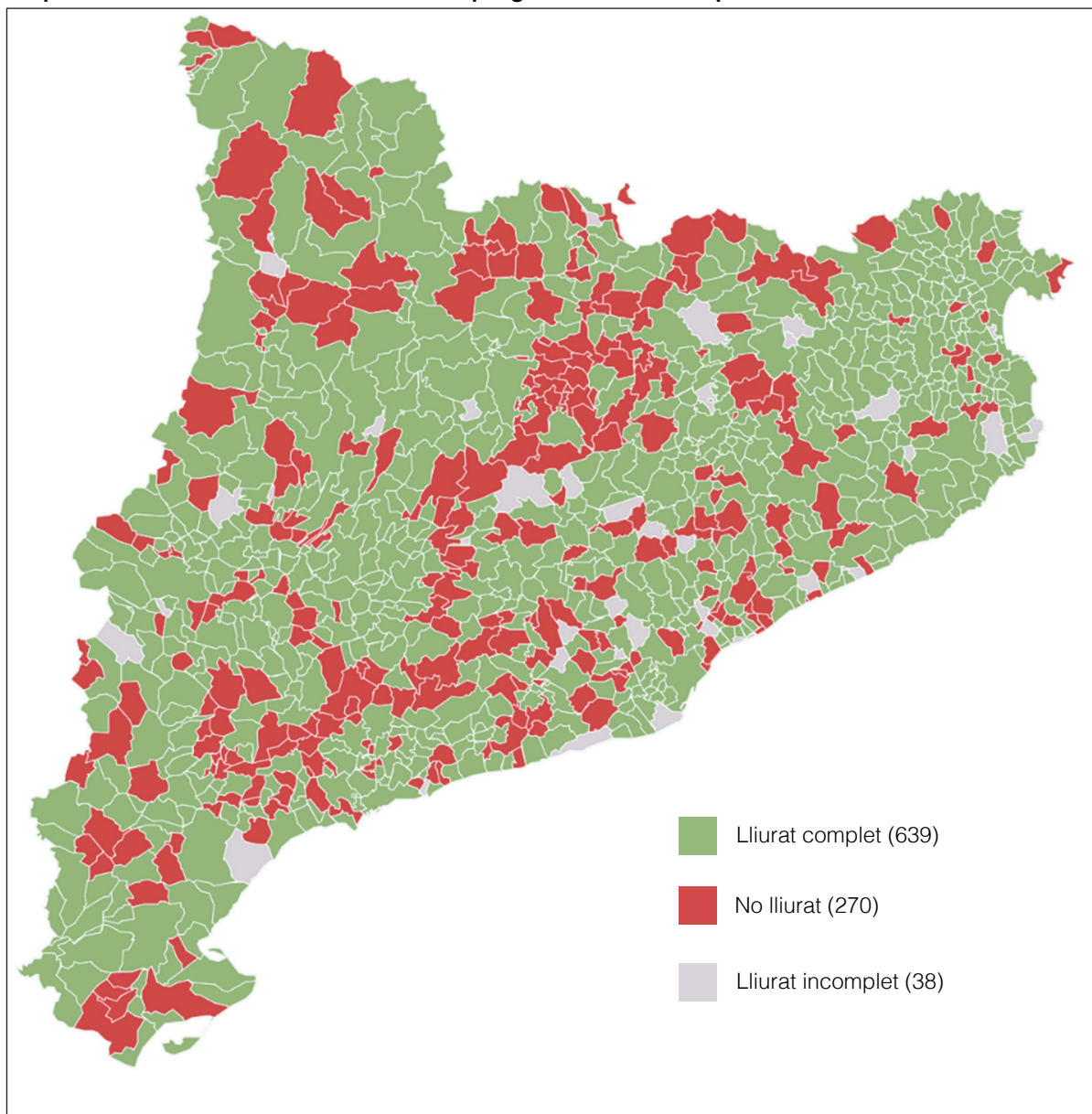
Nota: S'inclou en la presentació la comarca del Barcelonès (vegeu la nota del quadre 4).

Cap comarca ha assolit el 100% del lliurament dins de termini dels comptes dels seus municipis, si bé 4 comarques s'han situat per sobre del 90%. Es tracta de les comarques del Gironès 96,30% (26/27), la Garrotxa 95,24% (20/21), la Segarra 94,74% (18/19) i el Pla de l'Estany 90,91% (10/11). El lliurament dins de termini del Compte general dels municipis de 21 comarques està per sobre del 70%, són 4 comarques més que el Compte general del 2022.

Per altra banda, només 2 comarques han situat el lliurament dels comptes dels seus municipis per sota del 50%, són les comarques del Berguedà i el Priorat, que només han assolit el 35,48% (11/31) i el 39,13% (9/23), respectivament, tot i haver incrementat en un mínim de 10 punts percentuals el lliurament de comptes assolit l'exercici 2022.

En el mapa següent es mostra gràficament la informació sobre el lliurament del Compte general dels municipis catalans a 15 d'octubre del 2024, amb el detall de si els comptes s'han lliurat complets, incomplets o no han estat lliurats a la Sindicatura.

Mapa 4. Lliurament dins de termini del Compte general dels municipis catalans



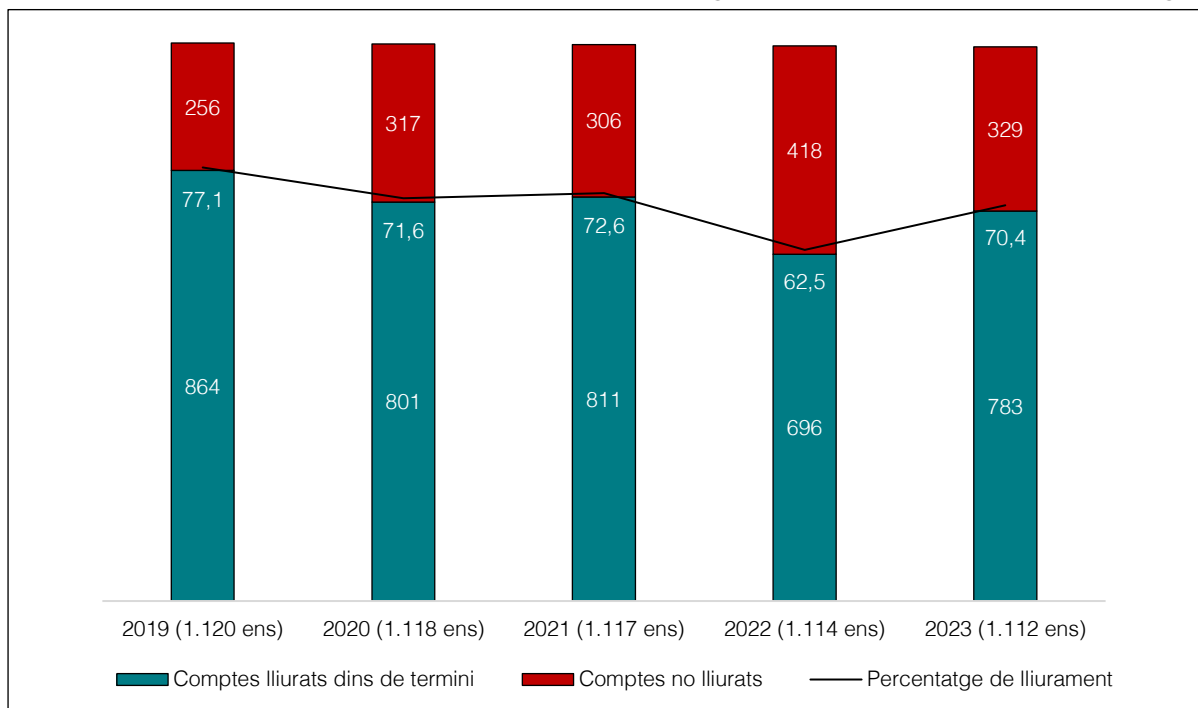
Font: Elaboració pròpia.

El detall dels resultats de la presentació del Compte general per municipi i comarca, amb indicació de si van lliurar el Compte general o no i de si aquest era complet o incomplet, es mostra en l'annex 4.3.

3.2.2. Evolució en el lliurament

L'evolució en els darrers 5 exercicis en el lliurament del Compte general pel total d'ens locals es mostra en el gràfic següent:

Gràfic 2. Evolució del lliurament dins de termini del Compte general (pel total d'ens local i percentatge)



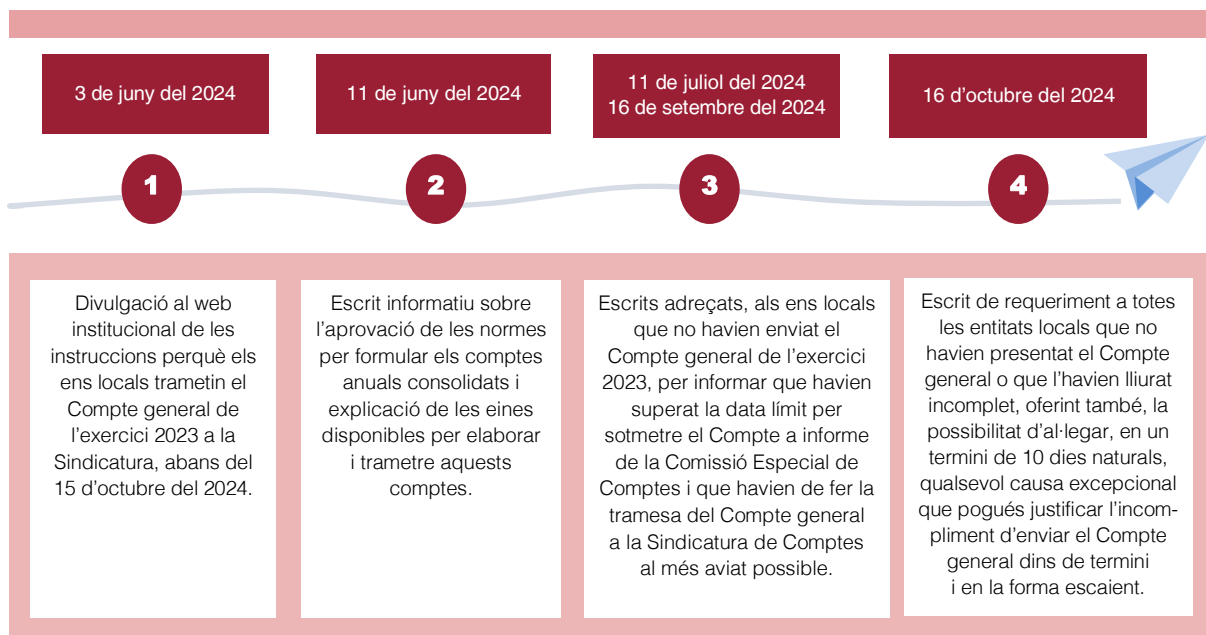
Font: Elaboració pròpia.

Nota: La data límit del lliurament del Compte general del 2019 va ser fins al 22 de gener del 2023.

El lliurament del Compte general de l'exercici 2023 ha incrementat en 8 punts respecte al del 2022, si bé encara no s'assoleix la mitjana del nivell de lliurament dels darrers 5 exercicis.

La Sindicatura ha continuat portant a terme una sèrie d'accions per promoure i incrementar la tramesa dels comptes de l'exercici 2023 dins de termini. Són les que es mostren en el diagrama següent:

Diagrama 2. Accions per promoure la tramesa del Compte general de l'exercici 2023

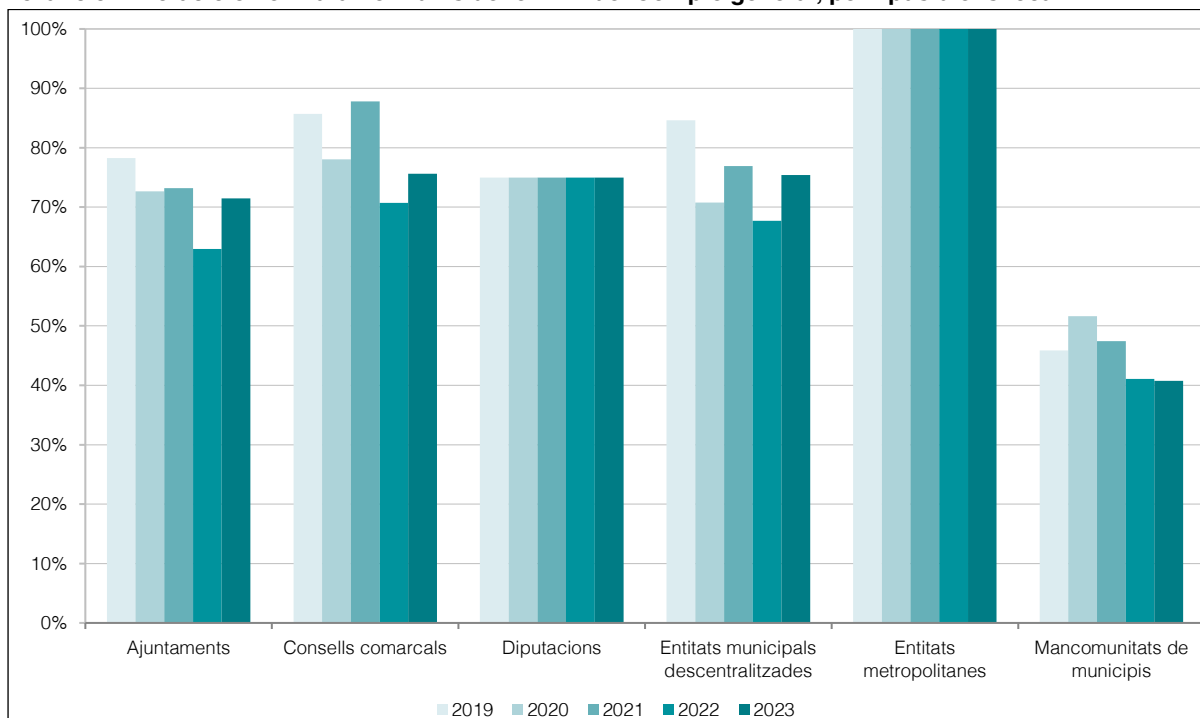


Font: Elaboració pròpia.

Nota: En el termini donat, la Sindicatura va rebre un total de 16 escrits d'al·legacions dels ens locals (13 ajuntaments, 2 entitats municipals descentralitzades i 1 mancomunitat de municipis). El Ple de la Sindicatura, en l'Acord del 19 de novembre del 2024, va desestimar totes les al·legacions presentades.

L'evolució en els darrers 5 anys en el lliurament del Compte general diferenciant per tipus d'ens es mostra en el gràfic següent:

Gràfic 3. Evolució en el lliurament dins de termini del Compte general, per tipus d'ens local



Font: Elaboració pròpia.

Nota: La data límit del lliurament del Compte general del 2019 va ser el 22 de gener del 2023.

En l'exercici 2023, les diputacions i l'entitat metropolitana han mantingut el mateix nivell de lliurament que l'any anterior. La resta d'ens, excepte les mancomunitats de municipis, han incrementat de forma considerable el nivell de lliurament del Compte general.

3.2.3. Incompliments en el lliurament

3.2.3.1. *Incompliment en el lliurament del Compte general de l'any 2023*

El 29,59% (329/1.112) de les corporacions locals catalanes no han lliurat els comptes dins del termini previst per la normativa.⁹ Això suposa un decrement de 8 punts percentuals de l'incompliment obtingut en la tramesa del Compte general de l'exercici 2022.

El detall del nombre de comptes generals que no s'han lliurat dins de termini, per tipus d'ens local, es mostra en el quadre següent:

Quadre 9. Manca de lliurament del Compte general a 15 d'octubre del 2024. Exercici 2023

Tipus d'ens	Nombre d'ens	No lliurat dins de termini	
		Nombre	%
Ajuntaments	947	270	28,51
Estrat 1. Municipis de més de 500.000 habitants	1	-	-
Estrat 2. Municipis de 100.001 a 500.000 habitants	10	1	10,00
Estrat 3. Municipis de 50.001 a 100.000 habitants	12	1	8,33
Estrat 4. Municipis de 20.001 a 50.000 habitants	46	5	10,87
Estrat 5. Municipis de 5.001 a 20.000 habitants	145	35	24,14
Estrat 6. Municipis de 1.001 a 5.000 habitants	253	73	28,85
Estrat 7. Municipis de 501 a 1.000 habitants	152	48	31,58
Estrat 8. Municipis de fins a 500 habitants	328	107	32,62
Consells comarcals	41	10	24,39
Diputacions	4	1	25,00
Entitats municipals descentralitzades	65	16	24,62
Entitats metropolitanes	1	-	-
Mancomunitats de municipis	54	32	59,26
Total	1.112	329	29,59

Font: Elaboració pròpia.

L'incompliment de lliurament del conjunt de municipis es va situar en un 28,51% (270/947). Els estrats de població dels municipis amb menys de 1.000 habitants van ser els més incom-

9. La Sindicatura ha considerat que el Compte general de 5 ajuntaments, el d'una entitat municipal descentralitzada i el d'una mancomunitat de municipis no ha estat tramès perquè hi mancava la documentació relativa a l'expedient d'aprovació. Només 2 d'ells van esmenar els defectes esmentats abans del 31 de desembre del 2023.

plidors en el lliurament del Compte general de l'exercici 2023; van superar el percentatge del 30% de comptes no lliurats.

Com en els exercicis anteriors, continuen sent les mancomunitats de municipis les que tenen un resultat de lliurament més insatisfactori, atès que el 59,26% (32/54) de les mancomunitats no han lliurat el Compte general abans del 15 d'octubre del 2024.

Els ens locals que no han tramès el Compte general dins de termini es detallen en el quadre següent, per ordre decreixent de població. En el cas dels municipis s'indiquen, únicament, els que tenen més de 5.000 habitants, en el de les mancomunitats de municipis únicament les de més de 50.000 habitants i en el cas de les entitats municipals descentralitzades s'indiquen les de més de 1.000 habitants.

Quadre 10. Municipis de més de 5.000 habitants, consells comarcals, diputacions, entitats municipals descentralitzades de més de 1.000 habitants i mancomunitats de municipis de més de 50.000 habitants que el 15 d'octubre del 2024 no havien tramès el Compte general de l'exercici 2023

Municipi	Població	Municipi	Població
Badalona	225.957	Montmeló (b)	8.825
Cerdanyola del Vallès (a)	57.879	Tona	8.455
Sant Adrià de Besòs (a)	37.925	Caldes de Malavella (b)	8.418
Martorell (a)	28.760	Gelida	7.953
Vila-seca (b)	23.176	Sant Esteve Sesrovires (a)	7.906
Ampostà	22.270	Santa Eulàlia de Ronçana (b)	7.846
Vilassar de Mar	21.055	Cabrils	7.799
Cardedeu (b)	19.023	Santa Margarida i els Monjos (b)	7.650
Piera (a)	17.203	Vacarisses (b)	7.460
Berga (a)	16.959	Montblanc	7.456
Cubelles	16.914	Begues	7.432
Montornès del Vallès (b)	16.800	Almacelles	6.847
Arenys de Mar	16.342	Riudoms	6.810
Mollerussa (b)	15.037	Lliçà de Vall (b)	6.714
Llagosta, La	13.169	Roda de Ter	6.680
Argentona	12.846	Ulldecona (b)	6.417
Pallejà (b)	11.736	Navàs (b)	6.150
Roca del Vallès, La (b)	10.913	Sant Hilari Sacalm (b)	5.913
Santa Maria de Palautordera	9.872	Anglès (b)	5.884
Puigcerdà	9.764	Capellades (b)	5.417
Cervelló	9.469	Canyelles	5.218

Consell comarcal	Població	Consell comarcal	Població
Vallès Oriental, El (b)	422.777	Berguedà, El	40.577
Segrià, El (b)	215.219	Noguera, La (a)	39.650
Baix Camp, El (a)	201.361	Urgell, L' (b)	38.013
Selva, La	183.055	Ribera d'Ebre, La (b)	22.028
Montsià, El (b)	70.023	Moianès, El	14.699

Diputació	Població	Entitat municipal descentralitzada	Població
Lleida	446.793	Sant Miquel de Balenyà (b)	1.369
		Campredó (b)	1.266
		Bítem (b)	1.175

Mancomunitat de municipis	Població
Mancomunitat per a la gestió integral de residus urbans (b)	374.261
Penedès-Garraf	278.711
de la Font Santa (b)	192.254
Intermunicipal per a l'Abastament d'Aigua de Pinyana	177.018
per a l'Atenció dels Minusvàlids Psíquics de la Comarca de l'Anoia	115.205
Gestora dels Recursos Hídrics dels Municipis de Salou i de Vila-seca (b)	53.400
de Municipis del Galzeran	53.256

Font: Elaboració pròpia.

Notes:

(a) El Compte general va ser tramès entre el 16 d'octubre i el 31 de desembre del 2004 però incomplet.

(b) Van lliurar els comptes anuals entre el 16 d'octubre i el 31 de desembre del 2024.

El 31 de desembre del 2024 encara restava pendent de lliurament el Compte general de l'exercici 2023 del 12,05% (134/1.112) de les corporacions locals catalanes. Per tipus d'ens encara restaven pendents de lliurament el 10,24% (97/947) dels comptes generals dels ajuntaments; els dels consells comarcals del Berguedà, el Moianès i la Selva, el de la Diputació de Lleida; el de les entitats municipals descentralitzades de Durro i Saraís, Manyanet, Pi, Picamoixons, Rocallaura, Senet, Sossís i Vil·lec i Estana; i el del 46,30% (25/54) de les mancomunitats de municipis.

3.2.3.2. *Incompliment reiterat en el lliurament del Compte general*

Hi ha una sèrie d'ens que, reiteradament, no han tramès el Compte general dins de termini o l'han lliurat incomplet consecutivament els darrers 3 exercicis (2021, 2022 i 2023), tot i que

posteriorment hagin pogut lliurar o completar la tramesa. En el quadre següent es detalla la situació per tipus d'ens:

Quadre 11. Incompliment reiterat de tramesa del Compte general dins de termini

Tipus d'ens	Nombre d'ens	Ens que han incomplert reiteradament l'obligació de trametre el Compte general dins de termini	
		Nombre	Percentatge
Ajuntaments	947	160	16,90
Consells comarcals	41	9	21,95
Diputacions	4	1	25,00
Entitats municipals descentralitzades	65	12	18,46
Entitats metropolitanes	1	-	-
Mancomunitats de municipis	54	24	44,45
Total	1.112	206	18,52

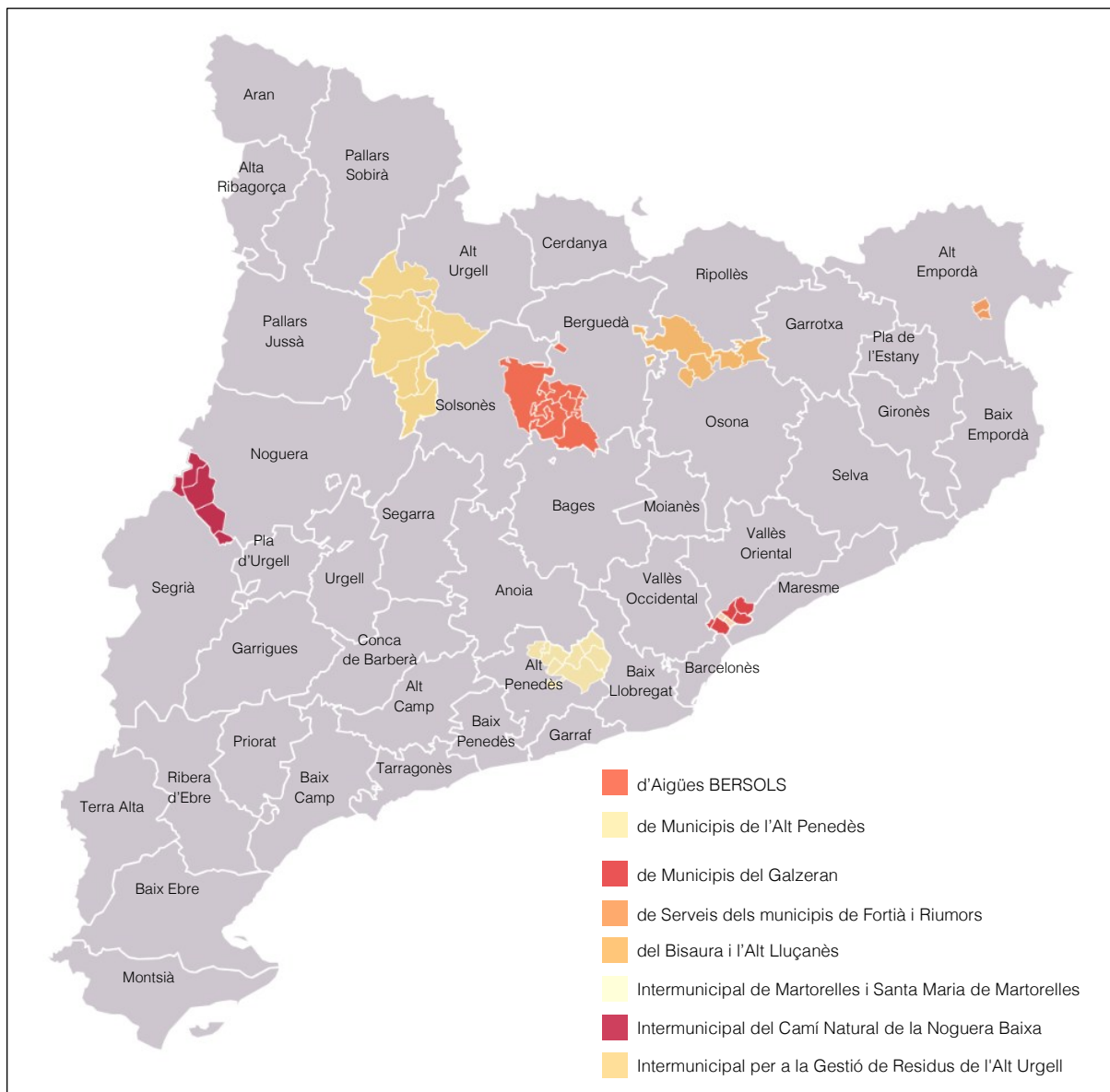
Font: Elaboració pròpia.

Les mancomunitats de municipis són els ens locals que tenen el percentatge d'incompliment més elevat, atès que és del 44,45% (24/54) no han tramès dins de termini el Compte general dels darrers 3 exercicis. El detall dels ens que estan en aquesta situació es mostra en l'annex 4.4.

Pel que fa a la situació a 31 de desembre del 2024, l'Entitat municipal descentralitzada de Víllec i Estana no havia enviat el Compte general de l'exercici 2023 ni tampoc el dels exercicis 2020, 2021 i 2022.

Pel que fa a les mancomunitats de municipis, n'hi ha 8 que, a 31 de desembre del 2024, havien incomplert reiteradament el deure de trametre el Compte general. Les 8 mancomunitats són les que es mostren en el mapa següent i en l'annex 4.5 se'n mostra el detall amb indicació dels municipis mancomunats en cada cas.

Mapa 5. Mancomunitats de municipis que no han enviat el Compte general dels exercicis 2021, 2022 i 2023



Font: Elaboració pròpia.

El detall dels exercicis dels comptes que no s'han lliurat a la Sindicatura es mostren en el quadre següent.

Quadre 12. Mancomunitats de municipis i comptes generals pendents de lliurar a la Sindicatura de Comptes a 31.12.2024

Mancomunitat de municipis	Exercicis no lliurats
d'Aigües BERSOLS (a)	2020 a 2023
de Municipis de l'Alt Penedès	2020 a 2023
de Municipis del Galzeran	2012, 2013, 2016 a 2023
de Serveis dels Municipis de Fortià i Riumors	2014, 2015, 2021 a 2023
del Bisaura i l'Alt Lluçanès	2016 a 2023
Intermunicipal de Martorelles i Santa Maria de Martorelles	2017 a 2023
Intermunicipal del Camí Natural de la Noguera Baixa	2021 a 2023
Intermunicipal per a la Gestió de Residus de l'Alt Urgell Meridional (b)	2004 a 2013, 2015, 2021 a 2023

Font: Elaboració pròpia.

Notes:

(a) Han lliurat els exercicis pendents amb posterioritat al 31 de desembre del 2024.

(b) Han lliurat algun dels exercicis pendents amb posterioritat al 31 de desembre del 2024.

Excepte la Mancomunitat del Camí Natural de la Noguera Baixa, que només tenia pendents els comptes dels exercicis 2021, 2022 i 2023, la resta de mancomunitats tenien pendents de lliurar altres exercicis.

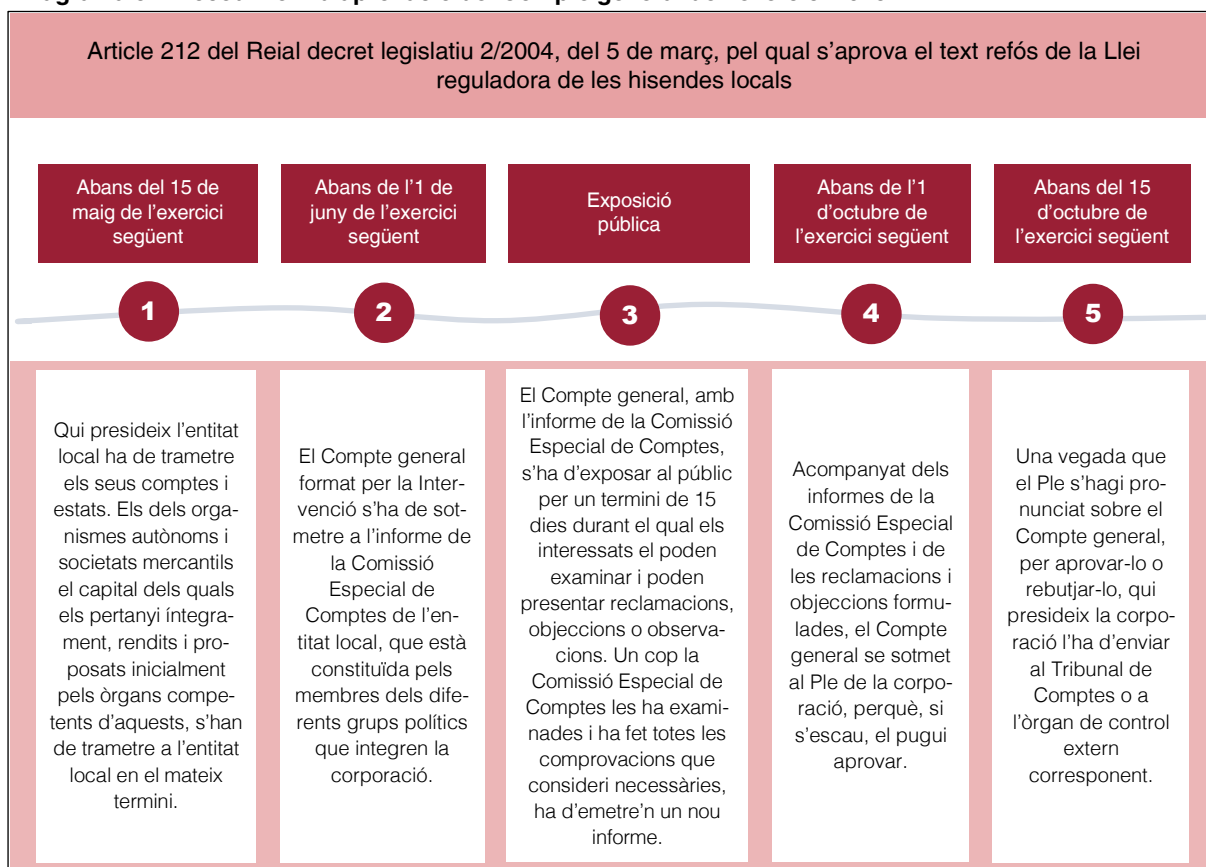
3.3. APROVACIÓ, FORMAT I CONTINGUT DEL COMPTE GENERAL

En aquest apartat es resumeix el treball efectuat en relació amb els terminis d'aprovació i els comptes i estats que conformen l'informe del Compte general de l'any 2023 perquè ha estat lliurat dins de termini. Així mateix s'ha fet una anàlisi de les principals causes d'incompliment i s'ha analitzat com ha estat la tramesa de determinada documentació.

3.3.1. Aprovació del Compte general

El Compte general s'ha de sotmetre al Ple de la corporació, perquè, si s'escau, l'aprovi abans de l'1 d'octubre. El Ple s'ha de pronunciar, aprovant-lo o rebutjant-lo, i un cop fet aquest pronunciament qui presideix la corporació ha d'enviar els comptes dins del termini establert en la normativa. En el diagrama següent es detalla el procediment d'aprovació amb els terminis corresponents.

Diagrama 3. Procediment d'aprovació del Compte general de l'exercici 2023



Font: Elaboració pròpia.

El 9,45% del total dels comptes generals lliurats dins de termini (74/783) van ser aprovats després de l'1 d'octubre, fora del termini que marca la normativa per al Compte general de l'exercici 2023. La distribució, per grups d'ens locals, d'aquest incompliment es mostra en el quadre següent:

Quadre 13. Nombre d'ens que van aprovar els comptes fora de termini. Exercici 2023

Tipus d'ens	Nombre d'ens	Comptes lliurats	Aprovació fora de termini	
			Nombre	Percentatge
Ajuntaments	947	677	59	8,71
Consells comarcals	41	31	4	12,90
Diputacions	4	3	-	-
Entitats municipals descentralitzades	65	49	5	10,20
Entitats metropolitanes	1	1	-	-
Mancomunitats de municipis	54	22	6	27,27
Total	1.112	783	74	9,45

Font: Elaboració pròpia.

Les mancomunitats de municipis són el grup que més ha incomplert el termini d'aprovació del Compte general de l'exercici 2023, en un 27,27% dels casos; seguit dels consells comarcals en un 12,90%, les entitats municipals descentralitzades en un 10,20% i els ajuntaments en un 8,71%. Tots els ens locals, a excepció de les entitats municipals descentralitzades, han experimentat un empitjorament respecte als resultats de l'exercici anterior, que en el cas de les mancomunitats de municipis ha estat de quasi 6 punts percentuals.

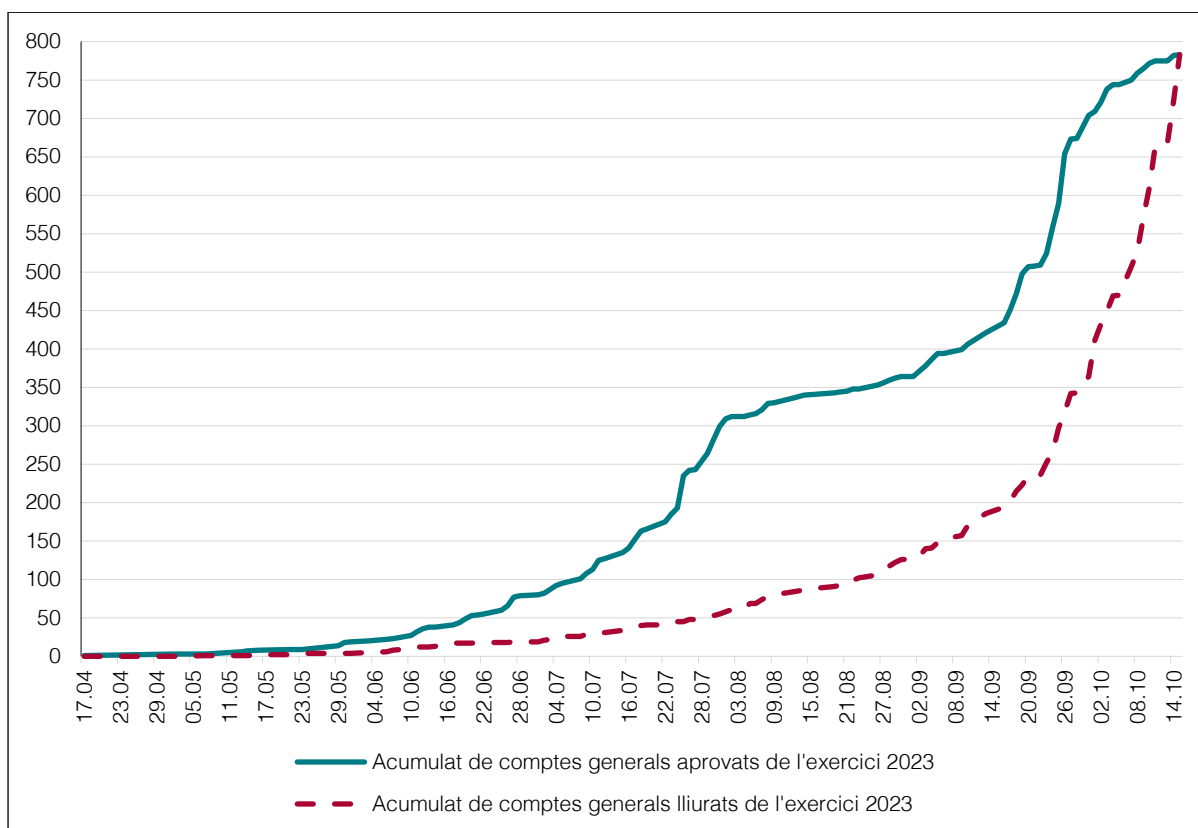
Per demarcacions provincials, el 13,79% (16/116) dels ajuntaments de la demarcació de Tarragona aproven el Compte general fora del termini legal, el 9,47% (16/169) dels de la de Lleida i al voltant del 6% dels de la de Barcelona i dels de la de Girona.

Les 3 diputacions que han lliurat els comptes dins de termini i l'entitat metropolitana van aprovar el Compte general abans de l'1 d'octubre del 2023.

3.3.1.1. *Període transcorregut entre aprovació i lliurament*

El període mitjà entre l'aprovació definitiva del Compte general de l'exercici 2023 i la tramesa a la Sindicatura ha estat de 30 dies. Aquest període mitjà ha millorat en 6 dies respecte al del Compte general del 2022.

En el gràfic següent es mostren, per separat, les dades acumulades dels comptes generals aprovats i lliurats a la Sindicatura de Comptes, per dies, s'observa com l'augment en el nombre de comptes aprovats tant a finals del mes de juliol com a principis d'octubre no es correspon amb l'augment en el nombre de lliuraments de comptes a la Sindicatura, com seria desitjable. El 30 de setembre va ser el dia en què aquesta diferència es va fer més gran, atès que dels 704 comptes que consten aprovats a aquella data només 364 s'havien lliurat a la Sindicatura

Gràfic 4. Comparació entre la data d'aprovació i la data de lliurament. Exercici 2023

Font: Elaboració pròpia.

La mitjana de dies que triguen les entitats a lliurar els comptes des que els van aprovar es mostra en el quadre següent, per grups d'ens locals:

Quadre 14. Mitjana de dies entre l'aprovació i el lliurament dels comptes

Tipus d'ens	Nombre d'ens	Comptes lliurats	Mitjana de dies	
			2023	2022
Ajuntaments	947	677	29	34
Consells comarcals	41	31	33	42
Diputacions	4	3	42	41
Entitats municipals descentralitzades	65	49	35	56
Entitats metropolitanes	1	1	12	13
Mancomunitats de municipis	56	22	26	30

Font: Elaboració pròpia.

En tots els grups d'entitats s'ha reduït el període entre l'aprovació i la tramesa del Compte general, llevat del grup de les diputacions, que ha incrementat en 1 dia. En el cas de les entitats municipals descentralitzades la reducció ha estat de 21 dies.

L'Ajuntament de Torroella de Montgrí va ser el primer a lliurar el Compte general a la Sindicatura; el Compte va entrar al Registre general de la Sindicatura el 7 de maig del 2024, 5 dies després que el Ple l'hagués aprovat. Els primers comptes de l'exercici 2022 havien entrat el 18 d'abril del 2023.

Els ajuntaments de les Avellanes i Santa Linya, Badia del Vallès, Naut Aran i Pontils van trigar més de 4 mesos a lliurar el Compte general un cop aprovat i 29 entitats més (18 ajuntaments, 1 consell comarcal, 1 diputació, 5 entitats municipals descentralitzades i 4 mancomunitats de municipis) van enviar el Compte general un cop superats els 3 mesos des de l'aprovació. En canvi, els ajuntaments de l'Ametlla de Mar i de Paüls, l'entitat municipal descentralitzada d'Ainet de Besan i la mancomunitat de municipis sobre el Sector Territorial de la Pista de Proves de Vehicles l'Albornar són els ens locals que van lliurar els comptes el mateix dia que el Ple els havia aprovat.

De les entitats que van enviar el Compte general l'últim dia del termini, la Diputació de Tarragona els havia aprovat quasi 4 mesos abans de la data de lliurament. En el cas de l'Ajuntament de Sant Ferriol i el Consell comarcal d'Osona l'aprovació va ser més de 2 mesos abans de la data de lliurament.

3.3.2. Format i contingut del Compte general

El tractament diferenciat dels comptes lliurats de cada ens es basa en els models de presentació del comptes i estats establerts en cadascuna de les instruccions de comptabilitat per a l'Administració local, i en el cas de les entitats públiques empresarials locals, de les societats mercantils i de les entitats sense ànim de lucre en la presentació dels comptes i estats segons el model que la normativa comptable i mercantil indica.

3.3.2.1. Comptes i estats

Pel que fa els ens locals, desglossats per tipus d'ens, i els ens dependents sotmesos a la ICAL, el lliurament ha estat el que consta en el quadre següent:

Quadre 15. Estat de situació de la presentació dins de termini dels comptes i estats dels ens locals sotmesos a la ICAL

Ens ICAL	Nombre d'ens	Nombre de comptes lliurats (a)	ELP		ERT		B		CREP		ECPN		EFE (b)	M	
			Nre.	%	Nre.	%	Nre.	%	Nre.	%	Nre.	%	Nre.	Nre.	%
Total ens locals	1.112	783	782	70,32	782	70,32	781	70,23	781	70,23	781	70,23	633	778	69,96
Ajuntaments	947	677	676	71,38	676	71,38	677	71,49	677	71,49	677	71,49	534	675	71,28
Consells comarcals	41	31	31	75,61	31	75,61	31	75,61	31	75,61	31	75,61	31	30	73,17
Diputacions	4	3	3	75,00	3	75,00	3	75,00	3	75,00	3	75,00	3	3	75,00
Entitats municipals descentralitzades (c)	65	49	49	75,38	49	75,38	47	72,31	47	72,31	47	72,31	45	47	72,31
Entitats metropolitanes	1	1	1	100,00	1	100,00	1	100,00	1	100,00	1	100,00	1	1	100,00
Mancomunitats de municipis	54	22	22	40,74	22	40,74	22	40,74	22	40,74	22	40,74	19	22	40,74
Total organismes autònoms	138	102	102	73,91	102	73,91	102	73,91	102	73,91	102	73,91	100	102	73,91
Total consorcis	116	86	86	74,14	86	74,14	86	74,14	86	74,14	86	74,14	85	85	73,28
Total ens ICAL	1.366	971	970	71,01	970	71,01	969	70,94	969	70,94	969	70,94	818	965	70,64

Font: Elaboració pròpia.

Notes:

(a) La diferència entre els comptes lliurats i els individualitzats és perquè no tots els comptes anuals s'han presentat complets.

(b) No hi ha dades respecte al percentatge, atès que l'obligació de presentar aquest estat depèn del model d'instrucció que cada ens aplica.

(c) Els percentatges estan calculats a partir del nombre d'ens, sense tenir en compte que depenent del model d'Instrucció hi ha uns determinats estats que és obligatori presentar.

Clau: ELP: Estat de liquidació del pressupost; ERT: Estat del romanent de Tresoreria; B: Balanç; CREP: Compte del resultat economicopatrimonial; ECPN: Estat de canvis en el patrimoni net; EFE: Estat de fluxos d'efectiu; M: Memòria.

El 81,35% (637/783) ens locals sotmesos a la ICAL que han lliurat el Compte general dins de termini aplicaven el model normal.

El lliurament dels comptes i estats de les entitats dependents dels ens locals que segueixen els plans generals de comptabilitat i les adaptacions sectorials (entitats públiques empresarials locals, societats mercantils i entitats sense ànim de lucre) és el que es mostra en el quadre següent:

Quadre 16. Estat de situació de la presentació dins de termini dels comptes i estats de les entitats dependents dels ens locals sotmesos al Pla general de comptabilitat

Ens (PGC, PGC-PIME i PGC-ESAL)	Nombre d'ens	Nombre de comptes lliurats (a)	B		CPG		ECPN (b)	EFE (b)	M	
			Nre.	%	Nre.	%	Nre.	Nre.	Nre.	%
Entitats públiques empresarials locals	32	25	25	78,13	25	78,13	9	9	25	78,13
Societats municipals participades íntegrament	218	161	160	73,39	160	73,39	58	58	160	73,39
Societats municipals participades majoritàriament	34	27	27	79,41	27	79,41	11	11	27	79,41
Societats mercantils participades minoritàriament i dependents en aplicació de la LOEPSF	5	2	2	40,00	2	40,00	1	1	2	40,00
Entitats sense ànim de lucre dependents en aplicació de la LOEPSF	71	62	58	81,69	58	81,69	40	8	61	85,92
Total ens PGC, PGC-PIME i PGC-ESAL	360	277	272	75,56	272	75,56	119	87	275	76,39

Font: Elaboració pròpia.

Notes:

- (a) La diferència entre els comptes lliurats i els comptes individualitzats és perquè no tots els comptes anuals s'han presentat complets.
 (b) No hi ha dades respecte al percentatge, atès que l'obligació de presentar aquests estats depèn del pla de comptabilitat que cada ens aplica.

Clau: B: Balanç; CPG: Compte de pèrdues i guanys; ECPN: Estat de canvis en el patrimoni net; EFE: Estat de fluxos d'efectiu; M: Memòria.

El 42,79% (92/215) dels ens locals sotmesos al Pla general de comptabilitat (PGC), al Pla general de comptabilitat de petites i mitjanes empreses (PGC-PIME) que han lliurat el Compte general dins de termini aplicaven el model abreujat. I el 50% (31/62) de les entitats sense ànim de lucre dependents en aplicació de la LOEPSF van aplicar també el model abreujat del Pla general de comptabilitat de les entitats sense ànim de lucre.

3.3.2.2. Comptes generals incomplets

Segons el tipus d'entitat, la normativa obliga a incloure uns determinats estats en la formulació del Compte general (vegeu el quadre 1) i la seva falta o incorrecció, juntament amb el no lliurament de la informació d'algun dels ens dependents, fa que el Compte general estigui incomplet.

El percentatge de comptes i estats tramesos pels ens locals i considerats incomplets ha estat del 6% (47/783), fet que ha suposat una reducció de 4 punts percentuals respecte de l'exercici 2022, que va ser d'un 10,06% (70/696).

La distribució de les causes d'incompliment es mostra en el quadre següent per tipus d'ens locals:

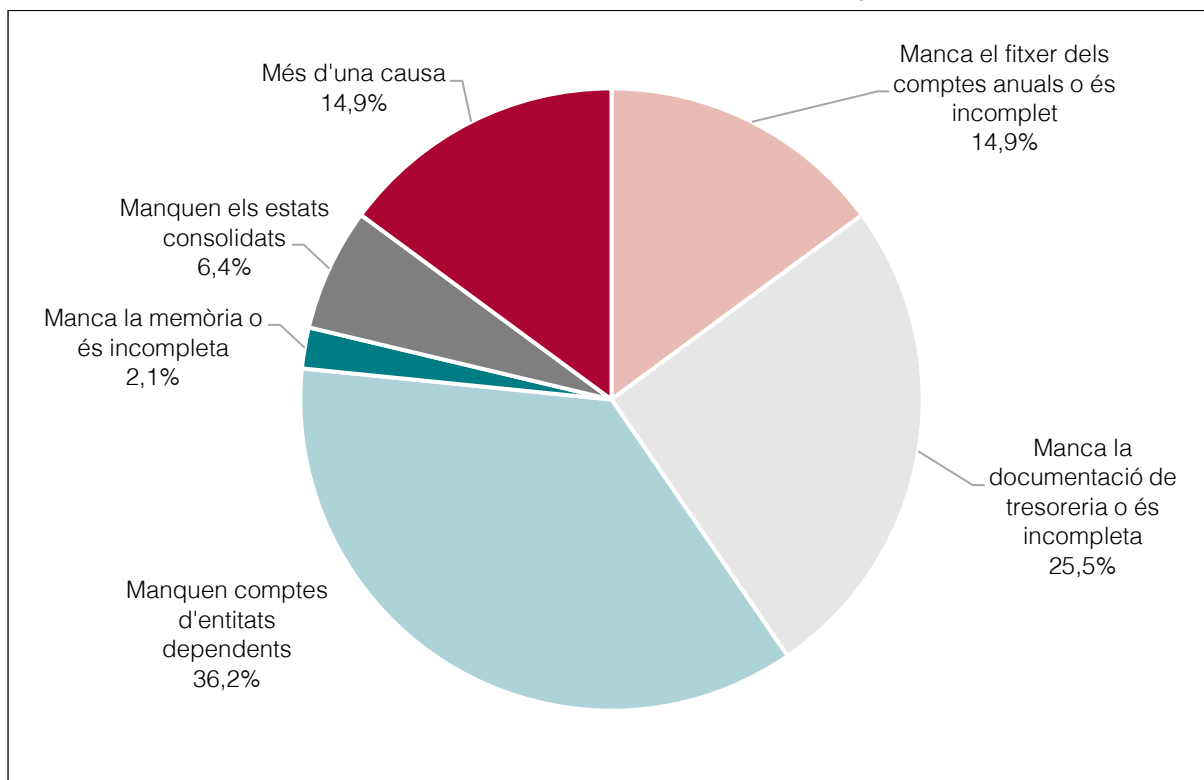
Quadre 17. Causes d'incompliment

Tipus d'ens	Nombre de comptes lliurats	Incompliments		Causes					
		Nre.	%	Manca el fitxer dels comptes anuals o és incomplet	Manca la documentació de tresoreria o és incompleta	Manquen comptes d'entitats dependents	Manca la memòria o és incompleta	Manca dels estats anuals consolidats	Més d'una causa
Ajuntaments	677	38	5,61	5	11	16	1	2	3
Consells comarcals	31	7	22,58	1	-	1	-	1	4
Diputacions	3	-	-	-	-	-	-	-	-
Entitats municipals descentralitzades	49	1	2,04	-	1	-	-	-	-
Entitats metropolitanes	1	-	-	-	-	-	-	-	-
Mancomunitats de municipis	22	1	4,56	1	-	-	-	-	-
Totals	783	47	6,00	7	12	17	1	3	7

Font: Elaboració pròpia.

El grup dels consells comarcals és el que presenta amb major freqüència el Compte general incomplet.

La distribució percentual de les causes que han fet que els comptes lliurats estiguessin incomplets es mostra en el gràfic següent:

Gràfic 5. Distribució percentual de les causes d'incompliment del Compte general. Exercici 2023

Font: Elaboració pròpia.

La causa més repetida en l'incompliment i que representa el 36,17% dels casos és la manca de lliurament dels comptes d'entitats dependents seguida de la manca total o parcial de la documentació de tresoreria, ja sigui de l'ens local o d'alguna de les entitats dependents, que representa el 25,53% dels comptes incomplets. El 14,87% dels comptes generals incomplets ho han estat per més d'una de les causes assenyalades.

De la revisió efectuada de les memòries i de la documentació de tresoreria lliurades pel conjunt d'ens cal posar de manifest els aspectes següents:

a) Memòries

Els ens locals que apliquen el model simplificat o normal de la ICAL han d'incloure en format PDF la reproducció del text de la memòria comptable i en el fitxer XML dels comptes hi ha de figurar la informació que preveu la normativa.

En la documentació tramesa per 2 ajuntaments i per 1 consell comarcal no hi constava la Memòria comptable, o el contingut era tan deficient que no s'ha considerat vàlid.

Per altra banda, tot i no comportar la incompliment del Compte general, en 24 casos el fitxer que van enviar els ens locals amb la reproducció del text de la Memòria comptable, en format PDF, contenia algunes deficiències. Aquestes deficiències responien al fet que les memòries

que contenien els fitxers en format PDF no eren completes, es referien a annexos no enviats a la Sindicatura, o no seguïen correctament les normes i els models establerts pel Pla general de comptabilitat pública adaptat a l'Administració local. A tots els ens afectats se'ls va comunicar aquesta circumstància.

Aquestes deficiències afecten el 2,49% de les memòries lliurades pels ens locals sotmesos a la ICAL (24/965). En el quadre següent se'n mostra el detall per grups d'ens locals:

Quadre 18. Memòries comptables lliurades amb alguna deficiència. Exercici 2023

Tipus d'ens	Nombre de memòries	Nombre de memòries amb deficiències	Percentatge
Ajuntaments			
Ens locals	675	21	3,11
Organismes autònoms	87	1	1,15
Consortis adscrits	49	-	-
Consells comarcals			
Ens locals	30	-	-
Organismes autònoms	6	-	-
Consortis adscrits	17	-	-
Diputacions			
Ens locals	3	-	-
Organismes autònoms	8	-	-
Consortis adscrits	15	-	-
Entitats municipals descentralitzades			
Ens locals	47	1	2,13
Entitats metropolitanes			
Ens locals	1	-	-
Organismes autònoms	1	-	-
Consortis adscrits	4	-	-
Mancomunitats de municipis			
Ens locals	22	1	4,55
Consortis adscrits	-	-	-
Total	965	24	2,49

Font: Elaboració pròpia.

Per altra banda, en la revisió dels fitxers tramesos amb la informació de la Memòria ha quedat palès que en un 44,25% (427/965) dels casos no s'han adoptat les mesures adequades per eliminar o fer anònimes les dades de caràcter personal contingudes en alguns dels apartats de la Memòria, per complir la normativa vigent en matèria de protecció d'aquest tipus de dades.

A partir del Compte general de l'exercici 2017, a més, els municipis amb més de 50.000 habitants i els ens supramunicipals també havien d'incloure en la Memòria del Compte general la informació sobre el cost de les activitats (nota 26 del model normal de la Memòria) i els indicadors de gestió (nota 27 del model normal de la Memòria), almenys per als serveis i les activitats que es financin amb taxes o preus públics.

El detall dels ens locals que no han inclòs en la Memòria la informació sobre el cost de les activitats i/o els indicadors de gestió es mostra en el quadre següent, per grups:

Quadre 19. Incompliment en la tramesa de la informació sobre el cost de les activitats o sobre els indicadors de gestió. Exercici 2023

Tipus d'ens	Nombre de municipis amb més de 50.000 habitants i ens supramunicipals que han enviat el Compte general obligats a enviar la informació*	Incompliments en la tramesa d'informació			
		Sobre el cost de les activitats		Sobre els indicadors de gestió	
		Nombre	%	Nombre	%
Ajuntaments	21	7	33,33	9	42,86
Consells comarcals	30	15	50,00	18	60,00
Diputacions	3	-	-	-	-
Entitats metropolitanes	1	-	-	-	-
Mancomunitats de municipis	20	13	65,00	16	80,00
Total	75	35	46,67	43	57,33

Font: Elaboració pròpia.

* No s'ha considerat en el còmput 1 consell comarcal que no va enviar la memòria ni les 2 mancomunitats de municipis que han lliurat els comptes i estats en el format simplificat de la ICAL.

El 46,67% dels ens obligats a enviar la informació sobre el cost de les activitats o sobre els indicadors de gestió i que han enviat el Compte general (35/75) no ha inclòs la informació relativa al cost de les activitats i el 57,33% (43/75) no ha inclòs els indicadors de gestió en la informació que han enviat a la Sindicatura.

En relació amb la informació sobre el cost de les activitats cal dir que el 33,33% dels ajuntaments (7/21), el 50% dels consells comarcals (15/30) i el 65% de les mancomunitats de municipis (13/20) no van incloure aquesta informació a la Memòria del Compte general. Els consells comarcals de l'Alt Empordà i la Mancomunitat Intermunicipal Voluntària La Plana que no van incloure aquesta informació en el fitxer en format PDF de la Memòria del Compte general, sí la van incloure en el fitxer en format XML d'intercanvi de les dades comptables.

Un total de 8 entitats (2 ajuntaments, 3 consells comarcals i 3 mancomunitats de municipis) va enviar la informació relativa al cost de les activitats però no els indicadors de gestió.

Respecte de la informació sobre els indicadors de gestió, el 42,86% (9/21) dels ajuntaments, el 60% dels consells comarcals (18/30) i el 80% de les mancomunitats de municipis (16/20) no van incloure aquesta informació en la Memòria del Compte general.

En l'annex 4.6.1 es mostra la llista dels 37 ens locals que no han inclòs ni la informació relativa al cost de les activitats ni la relativa a indicadors de gestió en la Memòria que han enviat a la Sindicatura.

b) Documentació de tresoreria

El Compte general que cal enviar a la Sindicatura de Comptes ha d'incloure la documentació complementària de tresoreria, consistent en les actes d'arqueig de les existències a caixa referides a final d'exercici, les notes o certificacions dels saldos existents en les entitats bancàries i, si escau, l'estat conciliatori entre els saldos comptables i els bancaris a final d'exercici.

En el quadre següent es mostra el grau de presentació de la documentació de tresoreria dels ens locals i dels ens dependents subjectes a la ICAL.

Quadre 20. Grau de tramesa de la documentació complementària de tresoreria a 15 d'octubre del 2024. Exercici 2023

Ens que apliquen la ICAL	Nombre d'ens	Nombre de comptes lliurats	Documentació complementària de tresoreria	
			Nombre	Percentatge
Total ens locals	1.112	783	770	69,24
Ajuntaments	947	677	665	70,22
Consells comarcals	41	31	31	75,61
Diputacions	4	3	3	75,00
Entitats municipals descentralitzades	65	49	48	73,85
Entitats metropolitanes	1	1	1	100,00
Mancomunitats de municipis	54	22	22	40,74
Total organismes autònoms	138	102	101	73,19
Ajuntaments	117	87	86	73,50
Consells comarcals	8	6	6	75,00
Diputacions	12	8	8	66,67
Entitats metropolitanes	1	1	1	100,00
Total consorcis	116	86	85	73,28
Ajuntaments	61	49	49	80,33
Consells comarcals	30	18	17	56,67
Diputacions	19	15	15	78,95
Entitats metropolitanes	4	4	4	100,00
Mancomunitats de municipis	2	-	-	-
Total ens ICAL	1.366	971	956	69,99

Font: Elaboració pròpia.

El grau de tramesa de la informació de tresoreria és la que presenta, globalment, índexs més baixos en comparació amb el grau de tramesa de la resta dels comptes i estats que integren el Compte general (vegeu el quadre 15).

3.3.2.3. *Altra documentació*

De la revisió efectuada de la documentació que alguns ens han de facilitar per estar-hi obligats cal destacar l'anàlisi del lliurament de la informació següent:

a) Memòries complementàries

L'article 211 del text refós de la Llei reguladora de les hisendes locals preveu que els municipis de més de 50.000 habitants i les altres entitats locals d'àmbit supramunicipal incloguin en el Compte general 2 memòries complementàries: una justificativa del cost i rendiment dels serveis públics que presten, i l'altra, demostrativa del grau de compliment dels objectius programats.

La normativa en preveu l'elaboració però en canvi no indica quin ha de ser el contingut d'aquestes memòries. Atès que no hi ha una norma que determini un model estàndard de presentació d'aquestes memòries en què es defineixin les magnituds principals i els criteris corresponents d'elaboració de cadascuna d'elles, en aquest informe la Sindicatura es limita a presentar l'incompliment d'aquesta obligació de tramesa, encara que algunes de les memòries aportades no responen a la finalitat per a la qual van ser dissenyades.

L'incompliment en la tramesa d'aquestes memòries es mostra en el quadre següent, per tipus d'ens:

Quadre 21. Grau de lliurament de les memòries complementàries previstes en l'article 211 del text refós de la Llei reguladora de les hisendes locals

Tipus d'ens	Nombre de municipis amb més de 50.000 habitants i ens supramunicipals que han enviat el Compte general	Incompliments en la tramesa de les memòries complementàries			
		Cost i rendiment dels serveis públics		Grau de compliment dels objectius programats	
		Nombre	%	Nombre	%
Ajuntaments	21	2	9,52	2	9,52
Consells comarcals	31	7	22,58	7	22,58
Diputacions	3	-	-	-	-
Entitats metropolitanes	1	-	-	-	-
Mancomunitats de municipis	22	15	68,18	15	68,18
Total	78	24	30,77	24	30,77

Font: Elaboració pròpia.

El lliurament d'ambdues memòries continua essent baix, sobretot en els ens supramunicipals, i especialment greu en el cas de les mancomunitats de municipis, atès que el 63,64% de les que han enviat el Compte general dins de termini (14/22) no n'han presentat cap de les 2. Tanmateix, bona part de les memòries que s'han considerat lliurades no s'ajusten a l'enunciat que les descriu o no tenen un contingut informatiu.

En el cas dels ajuntaments, 23 superaven els 50.000 habitants l'exercici 2023, 21 dels quals han lliurat el Compte general dins de termini. L'Ajuntament del Prat de Llobregat i els consells comarcals de l'Alt Camp, de l'Anoia, del Bages, del Baix Ebre, del Pla de l'Estany, del Pla d'Urgell i de la Terra Alta, no van lliurar cap de les 2 memòries, que representen el 4,76% (1/21) i el 22,58% (7/31), respectivament.

En l'annex 4.6.2 es mostra l'estat de situació de la tramesa d'aquestes memòries complementàries pel que fa als ajuntaments obligats a fer-ho, als consells comarcals, a les diputacions, a les entitats metropolitanes i a les mancomunitats de municipis que han enviat el Compte general de l'exercici 2023.

b) Informes d'auditoria dels comptes anuals de les entitats dependents

Les entitats locals han d'incloure en la documentació sobre el Compte general que cal enviar a la Sindicatura l'informe d'auditoria dels comptes anuals de cadascuna de les entitats dependents incloses en l'àmbit subjectiu de l'article 29.3.A del Reglament de control intern de les entitats del sector públic local.¹⁰ Els informes esmentats els ha d'elaborar l'òrgan interventor de l'ens local amb la col·laboració pública o privada que la normativa permet.

També cal enviar l'informe d'auditoria dels comptes anuals d'aquelles entitats dependents subjectes a l'obligació de sotmetre els comptes a auditoria, d'acord amb la normativa mercantil o específica que els és aplicable.

No sempre ha estat possible determinar l'obligació d'enviar els informes esmentats per a aquelles entitats exemptes per la normativa de fer-ho, però sí per estar incloses en el pla anual d'auditoria, tot i haver demanat aquesta informació en el moment de fer la tramesa del Compte general mitjançant el portal d'extranet de les administracions catalanes (EACAT). Les entitats no sempre han justificat l'exempció de fer-ho i la Sindicatura no ha pogut concretar la inclusió o no d'aquestes entitats en el Pla anual de control financer corresponent, que comportaria, aleshores, l'obligació d'auditoria dels comptes.

El 24,11% dels ens locals que han enviat el Compte general dins de termini, inclosos els comptes anuals d'alguna entitat dependent o de totes (34/141),¹¹ no van trametre l'informe d'auditoria dels comptes anuals en la documentació enviada d'alguna de les seves entitats dependents o de totes. Aquest percentatge ha disminuït en quasi 8 punts percentuals respecte a l'obtingut en l'exercici 2022.

Del conjunt de 37 ens locals que no havien enviat l'informe d'auditoria, hi ha 114 comptes anuals d'entitats dependents lliurats sense l'informe d'auditoria preceptiu. L'incompliment es mostra en el quadre següent, per tipus d'ens local:

10. La modificació de l'article 122.3 de la Llei de l'Estat 40/2015, de l'1 d'octubre, del règim jurídic del sector públic, feta per la Llei de pressupostos generals de l'Estat per a l'any 2023, va modificar les condicions perquè l'òrgan de control intern de l'administració a què consta adscrit un consorci n'hagi d'auditar els comptes anuals.

11. Un total de 17 ens locals (14 ajuntaments i 3 consells comarcals) no van enviar els comptes de cap ens dependent.

Quadre 22. Nombre d'entitats dependents sense l'informe d'auditoria dels seus comptes anuals

Tipus d'ens	Nombre d'ens dependents	Nombre de comptes lliurats dins de termini	Comptes anuals d'entitats dependents sense informe d'auditoria	
			Nombre	%
Ajuntaments				
Organismes autònoms	117	87	36	40,91
Consortcis adscrits	61	49	9	18,00
Entitats públiques empresarials	28	22	2	9,09
Societats mercantils	231	176	41	23,30
Entitats sense ànim de lucre dependents en aplicació de la LOEPSF	64	57	7	12,28
Consells comarcals				
Organismes autònoms	8	6	1	16,67
Consortcis adscrits	30	18	9	50,00
Entitats públiques empresarials	2	1	-	-
Societats mercantils	13	5	1	20,00
Entitats sense ànim de lucre dependents en aplicació de la LOEPSF	1	-	-	-
Diputacions				
Organismes autònoms	12	8	-	-
Consortcis adscrits	19	15	-	-
Entitats públiques empresarials	1	1	-	-
Societats mercantils	4	3	-	-
Entitats sense ànim de lucre dependents en aplicació de la LOEPSF	5	4	1	25,00
Entitats municipals descentralitzades				
Societats mercantils	1	1	1	100,00
Entitats metropolitanes				
Organismes autònoms	1	1	-	-
Consortcis adscrits	4	4	-	-
Entitats públiques empresarials	1	1	-	-
Societats mercantils	7	6	-	-
Entitats sense ànim de lucre dependents en aplicació de la LOEPSF	1	1	-	-
Mancomunitats de municipis				
Consortcis adscrits	2	-	-	-
Societats mercantils	1	-	-	-
Total entitats dependents	614	466	108	23,08

Font: Elaboració pròpia.

En l'annex 4.6.3 es mostren els ens locals que no han inclòs en la tramesa del Compte general dins de termini l'auditoria dels comptes d'alguna de les entitats dependents o de totes amb indicació del nom de l'entitat dependent afectada. En el cas dels ajuntaments únicament es mostren els municipis amb més de 50.000 habitants.

En l'informe d'auditoria dels comptes de les entitats dependents que els ens locals sí han enviat a la Sindicatura en compliment de l'article 29.3.A del Reglament de control intern de les entitats del sector públic local, no sempre s'acredita la supervisió i coordinació de l'òrgan interventor en els treballs efectuats, quan aquests s'encarreguen a firmes privades d'auditoria.

c) Consolidació de comptes i estats

Els ens locals han d'unir al Compte general els estats integrats i consolidats en els termes previstos per les normes de consolidació del sector públic local aprovades pel ministeri d'Hisenda i Funció Pública.

Per a l'exercici 2022 van entrar en vigor les normes aprovades per a la formulació dels comptes anuals consolidats en l'àmbit del sector públic local de forma esglaonada. Per als exercicis 2022 i 2023 les havien d'aplicar, obligatòriament, les entitats locals incloses en l'article 211 del text refós de la Llei reguladora de les hisendes locals. Aquestes entitats havien d'enviar a la Sindicatura la documentació següent:

- Els comptes anuals consolidats, en un fitxer en format XML que recollís les especificacions tècniques del format normalitzat recomanat per la IGAE.¹²
- La memòria dels comptes anuals consolidats, en un fitxer en format PDF.

El 15 d'octubre del 2024, el grau de lliurament dels comptes anuals consolidats d'aquells ens locals obligats a enviar-los era del 90,48% (38/42). El detall, per tipus d'ens, es mostra en el quadre següent:

12. La Resolució del 22 de desembre del 2023 de la Intervenció General de l'Administració de l'Estat recomanava a les institucions de control extern un nou format normalitzat dels comptes anuals consolidats del sector públic local per afavorir el lliurament de comptes. Aquest format va ser adoptat per la Sindicatura de Comptes per l'Acord del Ple del 14 de març del 2023, relatiu a la forma en què les corporacions locals de Catalunya han de trametre a la Sindicatura el Compte general per mitjans telemàtics per a l'exercici 2022 i successius a través d'EACAT.

Quadre 23. Grau de lliurament dels comptes anuals consolidats dels ens locals obligats a enviar-los a 15 d'octubre del 2024. Exercici 2023

Tipus d'ens	Nombre d'ens locals obligats a enviar els comptes anuals consolidats	Nombre d'ens locals obligats a enviar els comptes anuals consolidats que han enviat el Compte general 2023	Ens locals que han enviat comptes consolidats	
			Nombre	Percentatge
Ajuntaments	23	21	19	90,48
Consells comarcals	26	17	15	88,24
Diputacions	4	3	3	100,00
Entitats metropolitanes	1	1	1	100,00
Mancomunitats de municipis	2	-	-	-
Total	56	42	38	90,48

Font: Elaboració pròpia.

Tots els 38 ens que han enviat comptes anuals consolidats han enviat els comptes consolidats i la memòria consolidada, almenys en format PDF. A més, l'Ajuntament de Mollet del Vallès i els consells comarcals del Bages, Baix Ebre i Pallars Sobirà no van enviar els comptes anuals consolidats ni la memòria, mentre que els ajuntaments de Granollers, el Prat de Llobregat, Reus i de Rubí i el consell comarcal d'Osona van enviar únicament la memòria consolidada. Tots ells, llevat del consell comarcal del Pallars Sobirà i l'Ajuntament del Prat de Llobregat van regularitzar la seva situació abans del 31 de desembre de 2024.

En l'annex 4.6.4 es mostra la situació en la tramesa de la documentació sobre els comptes anuals consolidats dels ens locals obligats a enviar-la i que han d'incloure en la tramesa del Compte general de l'exercici 2023.

3.4. VALIDACIÓ DELS COMPTES ANUALS I DE LES DADES COMPTABLES

Per complir l'objectiu de millorar la formulació dels comptes anuals, com en cada exercici, s'ha portat a terme un procediment de revisió i validació de la integritat¹³ de la tramesa i de la coherència interna¹⁴ de les dades comptables del fitxer suport dels comptes i estats anuals

13. Validar que hi consta tota la informació establerta en l'Acord del Ple de la Sindicatura aprovat el 13 de març del 2020, relatiu a la forma en què les corporacions locals de Catalunya han de trametre a la Sindicatura de Comptes el Compte general per mitjans telemàtics a partir de l'exercici 2019.

14. Validar que la relació entre dades d'un estat comptable o de diferents estats comptables no presenta contradiccions.

dels ens subjectes al règim públic local i formulats d'acord amb el Pla de comptabilitat pública adaptat a l'Administració local.

Per a l'exercici 2023 hi ha definides 851 comprovacions, 441 de les quals també ho són per als comptes i estats formulats segons el model simplificat i 67 per als formulats segons el model bàsic.

Les validacions es fan en els diferents comptes i estats, individuals o consolidats (Estat de liquidació del pressupost, Balanç, Compte del resultat economicopatrimonial, Estat de canvis en el patrimoni net, Estat de fluxos d'efectiu i Memòria) que formen els comptes anuals que integren el Compte general dels ens sotmesos a la ICAL (ens locals, organismes autònoms i consorcis) creuant la informació entre els mateixos estats o amb altres estats i quadres amb dades comptables continguts en el fitxer en format XML dels comptes i estats. Un total de 209 comprovacions ho són per validar els comptes anuals consolidats.

Les validacions posen de manifest incompliments, incoherències, irregularitats, incongruències o omissions. Totes aquestes incidències es comuniquen a l'entitat per tal que les expliqui, les justifiqui i, si escau, les esmeni, d'acord amb el detall del quadre següent:

Quadre 24. Detall del nombre de validacions per estat

Tipologia	Estat						Total	
	ELP	B	CREP	ECPN	EFE	M	Nre.	%
Coherència interna	92	86	64	49	29	258	578	67,92
Signes	-	68	33	12	31	6	150	17,63
Integritat de dades o incompliment de normes	7	42	25	1	34	14	123	14,45
Total comptes anuals	99	196	122	62	94	278	851	100,00
Percentatge	11,63	23,03	14,34	7,29	11,05	32,67	100,00	

Font: Elaboració pròpia.

Clau: ELP: Estat de liquidació del pressupost; B: Balanç; CREP: Compte del resultat economicopatrimonial; ECPN: Estat de canvis en el patrimoni net; EFE: Estat de fluxos d'efectiu; M: Memòria.

Si s'analitzen les validacions que es porten a terme en cada un dels estats es pot veure que la majoria de les validacions es fan en la Memòria (32,67%) seguides del Balanç (23,03%) i del Compte de resultats (14,34%).

Segons la tipologia, el 67,92% de les validacions han estat orientades a analitzar la coherència interna de les dades comptables, el 17,63% són per detectar en els comptes i estats saldos amb signe contrari a la seva naturalesa i el 14,45% restant analitzen la integritat de les dades o verifiquen l'incompliment de la normativa vigent.

El nombre de comptes generals de l'exercici 2023 que les entitats van enviar a la Sindicatura i als quals es va comunicar alguna incidència, i el nombre d'incidències comunicades es mostra, per tipus d'ens, en el quadre següent:

Quadre 25. Nombre d'ens locals amb incidències en el Compte general de l'exercici 2023

Ens	Nombre d'ens dins de termini	Comptes generals amb incidències		Nombre d'incidències comunicades	
		Nombre	%	A justificar	Altres*
Ajuntaments	677	574	84,79	2.748	565
Organismes autònoms	87	55	63,22	284	16
Consorticis adscrits	49	25	51,02	435	11
Consells comarcals	31	31	100	354	35
Organismes autònoms	6	6	100	50	6
Consorticis adscrits	18	15	83,33	48	15
Diputacions	3	3	100	41	3
Organismes autònoms	8	6	75	22	3
Consorticis adscrits	15	12	80	29	8
Entitats municipals descentralitzades	49	33	67,35	439	31
Entitats metropolitanes	1	1	100	19	2
Organismes autònoms	1	-	-	-	-
Consorticis adscrits	4	2	50	3	1
Mancomunitats de municipis	22	13	59,09	70	9
Total ens locals	783	655	83,65	3.671	645
Total organismes autònoms	102	67	65,69	356	25
Total consorticis	86	54	62,79	515	35
Total	971	776	79,92	4.542	705

Font: Elaboració pròpia.

* Incidències que són susceptibles de no ser-ho, a l'espera de la justificació per part de l'ens, ja que són avisos perquè els ens revisin la correcció o no de determinades dades.

Un total de 776 dels 971 comptes i estats anuals públics locals inclosos en els comptes generals lliurats dins de termini han presentat alguna incidència o incongruència en la validació de les dades contingudes en els fitxers enviats, els quals suposen el 79,92% dels comptes i estats validats.

El nombre total d'incidències detectades en el procés de validació del contingut dels comptes i estats sotmesos a la ICAL i comunicades als 655 ens locals perquè les revisin, les justifiquin o les expliquin ha estat de 4.542, de les quals el 80,82% corresponen a comptes i estats dels ens locals, el 7,84% als d'organismes autònoms i l'11,34% restant als de consorticis.

A tots els municipis de més de 50.000 habitants que han lliurat el Compte general dins de termini, llevat de Sant Boi de Llobregat (83.919 habitants), se'ls ha comunicat alguna incidència en la validació dels seus comptes sotmesos a la ICAL per tal que les expliquin o justifiquin. La freqüència en el cas dels municipis es mostra en el quadre següent, per estrats de població:

Quadre 26. Municipis amb incidències en el Compte general de l'exercici 2023 per estrats de població

Estrats de població dels municipis	Nombre de comptes lliurats	Comptes generals amb incidències	
		Nombre	Percentatge
Estrat 1. Municipis de més de 500.000 habitants	1	1	100,00
Estrat 2. Municipis de 100.001 a 500.000 habitants	9	9	100,00
Estrat 3. Municipis de 50.001 a 100.000 habitants	11	10	90,91
Estrat 4. Municipis de 20.001 a 50.000 habitants	41	41	100,00
Estrat 5. Municipis de 5.001 a 20.000 habitants	110	103	93,64
Estrat 6. Municipis de 1.001 a 5.000 habitants	180	149	82,78
Estrat 7. Municipis de 501 a 1.000 habitants	104	92	88,46
Estrat 8. Municipis de fins a 500 habitants	221	169	76,47
Total	677	574	84,79

Font: Elaboració pròpia.

El nombre total d'incidències, irregularitats, incongruències o mancances detectades, en els comptes anuals enviats pels ens locals dins de termini i que cal justificar ascendeix a 4.542. La immensa majoria de les incidències, un 93,31%, fan referència a la manca de coherència interna de les dades comptables en els termes definits en la metodologia; els comptes i estats amb saldos amb signe contrari a la seva naturalesa han suposat prop d'un 5,26% de les incidències i la integritat de les dades o l'incompliment de normes i el contingut dels comptes consolidats l'1,43% restant.

Les incidències que es detecten amb més freqüència són les relatives al creuament de la liquidació del pressupost amb la memòria en relació amb la informació dels indicadors financers, patrimonials i pressupostaris; les transferències, subvencions i altres ingressos i despeses; la informació pressupostària i d'altres, que representen el 16,14% de les incidències comunicades. En segon terme, les incidències resultants del creuament la informació del Compte del resultat economicopatrimonial amb la del Balanç i la Memòria representen el 13,65% de les incidències detectades.

S'ha analitzat la distribució del nombre d'incidències respecte a les diferents aplicacions informàtiques que utilitzen els ens que ho han comunicat a la Sindicatura. Els resultats es mostren en el quadre següent:

Quadre 27. Anàlisi de les incidències, per aplicació informàtica

Aplicació informàtica*	Ens que utilitzen les diferents aplicacions		Incidències detectades	
	Nombre	Percentatge sobre el total d'ens	Nombre	Percentatge sobre el total d'incidències
Aplicació 1	392	50,52	1.728	32,93
Aplicació 2	274	35,31	2.522	48,07
Aplicació 3	24	3,09	114	2,17
Aplicació 4	7	0,90	24	0,46
Aplicació 5	19	2,45	70	1,33
Aplicació 6	20	2,58	110	2,10
Aplicació 7	2	0,26	49	0,93
Aplicació 8	14	1,80	290	5,53
Altres	20	2,58	261	4,97
No informada	4	0,53	79	1,51
Total	776	100,00	5.247	100,00

Font: Elaboració pròpia.

* S'han anonimitzat les diferents aplicacions informàtiques.

El 48,07% de les incidències detectades i comunicades als ens locals es concentren en una sola aplicació informàtica que no és la majoritària. Per altra banda, l'aplicació número 6 presenta un índex molt alt d'incidències en relació amb el nombre d'ens que la utilitzen.

Pel que respecta a la justificació d'aquestes incidències, el 31 de desembre del 2024 el 43,81% dels ens locals que havien enviat els comptes dins de termini i amb incidències (340/776) encara no les havien justificat o explicat a la Sindicatura.

3.5. ANÀLISI DELS COMPTES ANUALS I ESTATS

En aquest apartat s'inclou la relació d'aquells ens que van enviar el Compte general fins al 15 d'octubre del 2024 i que al final de l'exercici van formular els comptes i estats amb el resultat pressupostari ajustat o el romanent de tresoreria per a despeses generals negatiu.

També s'ofereix la informació d'aquelles societats mercantils que, per la disminució del seu patrimoni net, estan en situació de reducció del capital social o de dissolució.

1) Resultat pressupostari ajustat negatiu

El resum de les entitats que han presentat el resultat pressupostari de l'exercici 2023 negatiu un cop ajustat amb els crèdits finançats amb el romanent de tresoreria per a despeses

generals i amb les desviacions negatives i positives de l'exercici es mostra en el quadre següent, per tipus d'ens:

Quadre 28. Entitats amb resultat pressupostari ajustat negatiu en l'exercici 2023, per tipus d'ens

Tipus d'ens	Ens locals	Entitats dependents		Total ens
		Organismes autònoms	Consorticis adscrits	
Ajuntaments	112	12	8	132
Consell comarcals	2	-	2	4
Diputacions	-	2	1	3
Entitats municipals descentralitzades	7	-	-	7
Entitats metropolitanes	-	-	1	1
Mancomunitats de municipis	3	-	-	3
Total	124	14	12	150

Font: Elaboració pròpia.

Un total de 150 entitats –124 de les quals són ens locals, 14 són organismes autònoms i 12 són consorcis adscrits– que suposen el 15,45% (150/971) dels comptes anuals lliurats han presentat un resultat pressupostari ajustat negatiu. Aquest fet posa de manifest que, en aquestes entitats, els drets reconeguts en l'exercici han estat insuficients per poder fer front a les despeses generades. Les entitats en aquesta situació es detallen en l'annex 4.7.1.

2) Romanent de tresoreria per a despeses generals negatiu

El resum de les entitats que han presentat el romanent de tresoreria per a despeses generals negatiu a final d'exercici es mostra en el quadre següent, per tipus d'ens:

Quadre 29. Entitats amb romanent de tresoreria general negatiu en l'exercici 2023, per tipus d'ens

Tipus d'ens	Ens locals	Entitats dependents		Total ens
		Organismes autònoms	Consorticis adscrits	
Ajuntaments	22	5	4	31
Consells comarcals	-	-	1	1
Entitats municipals descentralitzades	1	-	-	1
Total	23	5	5	33

Font: Elaboració pròpia.

Així, doncs, han presentat el romanent de tresoreria per a despeses generals negatiu 33 entitats, 23 de les quals són ens locals, 5 organismes autònoms i 5 consorcis adscrits, que suposen el 3,40% (33/971) dels comptes anuals lliurats. Les entitats en aquesta situació es detallen en l'annex 4.7.2.

Tots els ens esmentats haurien d'haver actuat tal com indica la normativa, i el Ple, en la primera sessió que celebrés un cop liquidat el pressupost amb romanent de tresoreria per a

despeses generals negatiu, hauria d'haver reduït la despesa en el pressupost de l'exercici en curs fins a igualar el dèficit. Si això no hagués estat possible o fos insuficient, hauria d'haver concertat una operació de crèdit per una quantia igual a la del dèficit produït. En cas que aquestes mesures per cobrir tot el romanent negatiu per a despeses generals no s'haguessin adoptat s'hauria d'haver aprovat el pressupost de l'exercici següent amb un superàvit inicial amb una quantia no inferior al dèficit esmentat.

Cal alertar d'aquesta situació financera pel fet que, si la situació persistís, l'ens podria presentar problemes i tensions de tresoreria de manera més o menys immediata.

3) Societats mercantils en situació de reducció de capital social

D'acord amb l'article 327 del Reial decret legislatiu 1/2010, del 2 de juliol, pel qual s'aprova el text refós de la Llei de societats de capital, les societats anònimes han de reduir el capital social amb caràcter obligatori quan les pèrdues hagin disminuït el seu patrimoni net per sota de les dues terceres parts de la xifra del capital i hagi transcorregut un exercici social sense que s'hagi recuperat el patrimoni net.

L'any 2023 1 societat anònima havia reduït la xifra del seu patrimoni net per sota de les dues terceres parts del capital social, si bé no estava en aquesta situació en l'exercici anterior.

Pel que fa a les societats limitades, tot i que la normativa no obligui, si no volen incórrer en les causes de dissolució previstes en l'article 363 de l'esmentada llei també hauran de complir amb el rati de l'article 327.

El detall del patrimoni i el capital de les societats els 2 darrers exercicis es mostra en el quadre següent:

Quadre 30. Societats mercantils en situació de reducció de capital social dels ajuntaments. Exercici 2023

Societat	Ajuntament	Exercici 2023		Exercici 2022	
		Patrimoni net	Capital social	Patrimoni net	Capital social
Flix Gestió d'Iniciatives Econòmiques, SAM	Flix	63.727,22	100.000,00	101.744,11	100.000,00
Societat Urbanística Municipal de Tàrraga d'Habitatge Social, SL	Tàrraga	262.629,02	423.768,35	270.198,70	423.768,35
Parc Audiovisual de Catalunya, SL	Terrassa	18.605.132,05	30.000.000,00	18.670.028,62	30.000.000,00
Viladecans Qualitat, SL	Viladecans	1.157.569,60	2.307.300,00	1.265.470,20	2.307.300,00

Imports en euros.

Font: Elaboració pròpia.

Les 3 societats limitades ja estaven en aquesta situació l'exercici 2022.

De les 4 societats mercantils del quadre anterior, 3 estan participades íntegrament per ajuntaments i la societat Parc Audiovisual de Catalunya, SL, està participada en un 80% per l'Ajuntament de Terrassa.

4) Societats mercantils en situació de dissolució

El patrimoni net de 5 societats mercantils dependents de 5 ajuntaments és inferior a la meitat del capital social, fet que hauria de comportar la dissolució de les societats esmentades, a no ser que s'augmentés o es reduís el capital social en la mesura suficient i sempre que no fos procedent sol·licitar la declaració de concurs. Totes elles, llevat de la societat Serveis Municipals Sant Quirze, SL, ja estaven en aquesta situació l'exercici 2022.

El detall del patrimoni net i el capital dels 2 darrers exercicis de les societats afectades es mostra en el quadre següent:

Quadre 31. Societats mercantils en situació de dissolució dels ajuntaments. Exercici 2023

Societat	Ajuntament	Exercici 2023		Exercici 2022	
		Patrimoni net	Capital social	Patrimoni net	Capital social
La Cala Serveis Municipals, SL	Ametlla de Mar	(200.247,37)	3.005,06	(84.243,14)	3.005,06
Gestió de Serveis Municipals Cassà, SL	Cassà de la Selva	(43.466,18)	6.010,12	(43.466,18)	6.010,12
Empresa Municipal d'Urbanisme del Pont de Suert, SL*	Pont de Suert	(198.371,48)	3.005,06	(198.371,48)	3.005,06
Serveis Municipals Sant Quirze, SL	Sant Quirze del Vallès	24.815,39	190.000,00	27.108,53	60.000,00
Promoció Industrial Vilanova, SAM	Vilanova i la Geltrú	(157.619,06)	76.947,65	(125.917,82)	76.947,65

Imports en euros.

Font: Elaboració pròpia.

* L'Ajuntament del Pont de Suert ha certificat la inactivitat d'aquesta societat els darrers 10 anys.

3.6. ESTATS AGREGATS

En aquest apartat es mostra el treball efectuat en relació amb l'anàlisi del resultat obtingut de l'agregació dels estats de liquidació del pressupost, incloent-hi el resultat pressupostari ajustat, els estats del romanent de tresoreria i els comptes del resultat economicopatrimonial dels ens locals.

L'agregació inclou els ens locals que han tramès els comptes a la Sindicatura fins al 31 de desembre del 2024, atès que, en el cas dels ajuntaments, suposa un increment de fins a 18 punts percentuals respecte al resultat obtingut al termini del 15 d'octubre del 2024. En termes poblacionals representen el 93,44% dels habitants (7.390.615/7.909.125).

El grau de presentació del Compte general dins de termini i a l'esmentada data es mostra en el quadre següent:

Quadre 32. Grau de presentació del Compte general a 31 de desembre del 2024. Exercici 2024

Tipus d'ens	Nombre d'ens	Tramesos dins de termini a 15.10.2024		Tramesos a 31.12.2024	
		Nombre	%	Nombre	%
Ajuntaments	947	677	71,49	851	89,86
Consells comarcals	41	31	75,61	38	92,68
Diputacions	4	3	75,00	3	75,00
Entitats municipals descentralitzades	65	49	75,38	58	89,23
Entitats metropolitanes	1	1	100,00	1	100,00
Mancomunitats de municipis	54	22	40,74	30	55,56
Total	1.112	783	70,41	981	88,22

Font: Elaboració pròpia.

3.6.1. Estat de liquidació del pressupost

El total de les xifres agregades de la liquidació del pressupost d'ingressos, per una banda, i del de despeses, per l'altra, diferenciant els ens locals, els organismes autònoms i els consorcis es mostra en els quadres següents:

Quadre 33. Agregat de la liquidació del pressupost d'ingressos dels ens locals, els organismes autònoms i els consorcis tramesos a 31 de desembre del 2024

Tipus d'ens	Nombre d'ens	Previsió			Execució		
		Inicial	Modificació	Definitiva*	Liquidació	Cobrat	Pendent de cobrament*
Ens locals	981	14.748.089.065	4.892.964.038	19.641.210.502	15.183.191.791	13.756.550.147	1.426.641.645
Organismes autònoms	118	1.102.088.825	170.959.750	1.273.048.576	1.168.531.520	1.001.442.195	167.089.325
Consortis	98	646.410.530	265.701.591	912.112.121	563.928.854	494.557.086	69.149.476
Total	1.197	16.496.588.420	5.329.625.380	21.826.371.198	16.915.652.165	15.252.549.427	1.662.880.447

Imports en euros.

Font: Elaboració pròpia.

* Les diferències entre les previsions definitives i el pendent de cobrament i la suma dels seus components s'han mantingut quan així ho ha presentat l'ens local. Quan s'han detectat aquestes diferències la Sindicatura ho ha comunicat a l'ens afectat perquè les revisi i esmeni.

Quadre 34. Agregat de la liquidació del pressupost de despeses dels ens locals, els organismes autònoms i els consorcis tramesos a 31 de desembre del 2024

Tipus d'ens	Nombre d'ens	Previsió			Execució		
		Inicial	Modificació	Definitiva*	Liquidació	Pagament	Pendent de pagament*
Ens locals	981	14.713.726.565	4.916.173.118	19.629.899.683	14.816.624.917	13.158.038.056	1.658.586.861
Organismes autònoms	118	1.102.014.475	170.942.945	1.272.957.420	1.140.958.505	1.057.070.528	83.887.977
Consortcis	98	642.322.602	265.701.591	908.024.193	560.328.772	507.878.094	52.412.041
Total	1.197	16.458.063.642	5.352.817.653	21.810.881.296	16.517.912.194	14.722.986.678	1.794.886.880

Imports en euros.

Font: Elaboració pròpia.

* Les diferències entre el pendent de pagament i la suma dels seus components s'han mantingut quan així ho ha presentat l'ens local. Quan s'han detectat aquestes diferències la Sindicatura ho ha comunicat a l'ens afectat perquè les revisi i esmeni.

Al voltant del 10% del total dels ingressos i de les despeses liquidats pels ens local que han enviat el Compte general a la Sindicatura fins al 31 de desembre del 2024 corresponen als organismes autònoms i als consorcis que en depenen. La distribució es mostra en el gràfic següent:

Gràfic 6. Distribució dels ingressos i despeses per tipus d'entitat



Font: Elaboració pròpia.

En els subapartats següents es mostra el resultat de l'agregació de l'Estat de liquidació del pressupost dels ens locals que l'han inclòs en el Compte general tramès a la Sindicatura fins al 31 de desembre del 2024, diferenciant la liquidació dels ingressos de la de les despeses. Les xifres resultants fan referència únicament als ens locals matriu.

En el cas de l'agregació de la liquidació pressupostària de les despeses segons la finalitat a què es destinen, s'han inclòs també les despeses executades dels organismes autònoms i dels consorcis que en depenen.

3.6.1.1. Liquidació del pressupost d'ingressos

L'agregat de la liquidació del pressupost d'ingressos dels 981 ens que han tramès el Compte general a 31 de desembre del 2024 –851 ajuntaments, 38 consells comarcals, 3 diputacions, 58 entitats municipals descentralitzades, l'entitat metropolitana i 30 mancomunitats de municipis– es mostra en el quadre següent:

Quadre 35. Agregat de la liquidació del pressupost d'ingressos dels comptes tramesos a 31 de desembre del 2024

Tipus d'ens	Previsió			Execució		
	Inicial	Modificació	Definitiva*	Liquidació	Cobrat	Pendent de cobrament*
Ajuntaments	11.338.101.053	3.493.215.650	14.831.463.251	11.846.461.110	10.838.517.430	1.007.943.679
Consells comarcals	724.012.445	198.853.021	922.876.316	672.338.636	559.910.329	112.428.307
Diputacions	1.411.084.000	784.066.455	2.195.150.455	1.487.162.155	1.465.521.988	21.640.167
Entitats municipals descentralitzades	30.881.419	9.297.371	40.178.790	29.607.879	25.925.102	3.682.777
Entitats metropolitanes	1.198.369.684	322.849.139	1.521.218.822	1.098.704.589	827.721.117	270.983.472
Mancomunitats de municipis	45.640.464	84.682.402	130.322.867	48.917.422	38.954.179	9.963.243
Total	14.748.089.065	4.892.964.038	19.641.210.502	15.183.191.791	13.756.550.147	1.426.641.645

Imports en euros.

Font: Elaboració pròpia.

* Les diferències entre les previsions definitives i la suma dels seus components s'han mantingut quan així ho ha presentat l'ens local. Quan s'han detectat aquestes diferències la Sindicatura ho ha comunicat a l'ens afectat perquè les revisi i esmeni.

L'agregat del pressupost definitiu d'ingressos del ens locals que han tramès el Compte general a 31 de desembre del 2024 va ascendir a 19.641,21 M€ i els ingressos liquidats a 15.183,19 M€; se'n va cobrar el 90,60%.

Els ajuntaments és el grup que presenta un índex d'execució pressupostària major. Els percentatges d'execució dels ingressos pressupostats i de la realització dels cobraments, per cada grup d'ens local, es mostra en el quadre següent:

Quadre 36. Índex d'execució del pressupost d'ingressos i de realització dels cobraments

Tipus d'ens	Execució del pressupost d'ingressos (%)	Realització dels cobraments (%)
Ajuntaments	79,87	91,49
Consell comarcals	72,85	83,28
Diputacions	67,75	98,54
Entitats municipals descentralitzades	73,69	87,56
Entitats metropolitanes	72,23	75,34
Mancomunitats de municipis	37,54	79,63
Total	77,30	90,60

Font: Elaboració pròpia.

En el cas dels municipis, s'han agregat les dades dels 851 ajuntaments que han tramès el Compte general a 31 de desembre del 2024, en 8 estrats de població. En el quadre següent es mostra l'import de cada fase pressupostària:

Quadre 37. Agregat de la liquidació del pressupost d'ingressos dels municipis dels comptes tramesos a 31 de desembre del 2024, per estrats de població

Estrat	Nre. d'ens	Població	Previsió			Execució		
			Inicial	Modificació	Definitiva*	Liquidació	Cobrat	Pendent de cobrament*
Estrat 1	1	1.660.122	3.595.870.613	107.444.625	3.703.315.238	3.538.480.923	3.311.949.929	226.530.995
Estrat 2	9	1.461.919	1.735.211.980	699.088.454	2.434.300.433	1.916.619.090	1.745.819.322	170.799.768
Estrat 3	12	872.942	1.153.865.984	469.579.362	1.623.445.346	1.251.511.209	1.155.584.061	95.927.147
Estrat 4	44	1.398.554	1.907.353.646	831.907.071	2.739.260.717	2.067.637.387	1.868.098.663	199.538.725
Estrat 5	129	1.296.996	1.818.519.008	792.103.114	2.610.622.122	1.870.103.074	1.702.105.564	167.997.510
Estrat 6	223	523.739	760.860.091	398.876.749	1.159.775.913	816.556.584	726.592.007	89.964.577
Estrat 7	140	101.958	180.526.783	85.504.853	266.035.636	182.964.036	158.190.689	24.773.348
Estrat 8	293	74.385	185.892.950	108.711.421	294.707.846	202.588.807	170.177.196	32.411.610
Total	851	7.390.615	11.338.101.053	3.493.215.650	14.831.463.251	11.846.461.110	10.838.517.430	1.007.943.679

Imports en euros.

Font: Elaboració pròpia.

* Les diferències entre les previsions definitives i la suma dels seus components s'han mantingut quan així ho ha presentat l'ens local. Quan s'han detectat aquestes diferències la Sindicatura ho ha comunicat a l'ens afectat perquè les revisi i esmeni.

Clau:

Estrat 1: Municipis de més de 500.000 habitants.

Estrat 2: Municipis de 100.001 a 500.000 habitants.

Estrat 3: Municipis de 50.001 a 100.000 habitants.

Estrat 4: Municipis de 20.001 a 50.000 habitants.

Estrat 5: Municipis de 5.001 a 20.000 habitants.

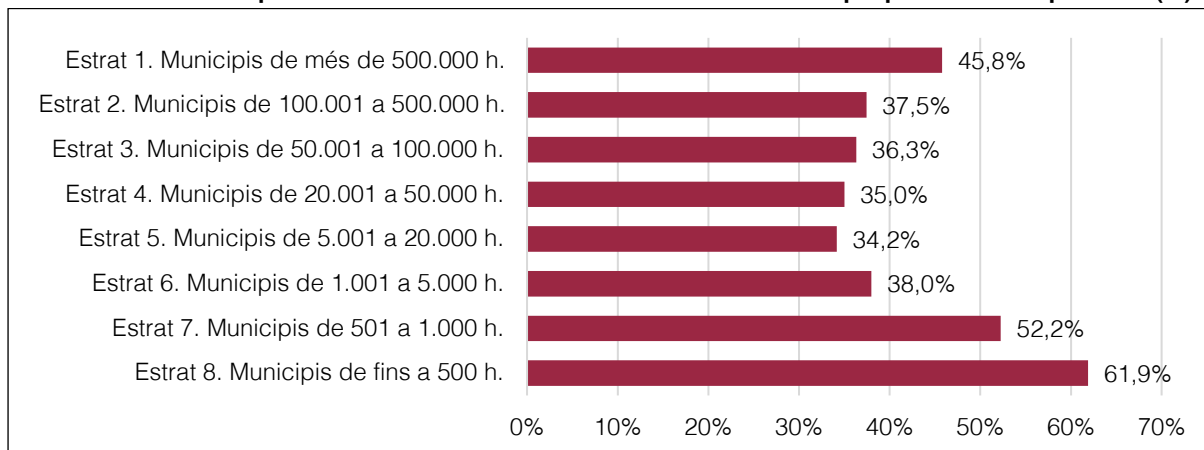
Estrat 6: Municipis de 1.001 a 5.000 habitants.

Estrat 7: Municipis de 501 a 1.000 habitants.

Estrat 8: Municipis de fins a 500 habitants.

El gràfic següent mostra el grau de dependència de les subvencions dels municipis per estrats de població; el grup de municipis més petits és el que mostra, en conjunt, un major grau de dependència.

Gràfic 7. Índex de dependència de les subvencions rebudes dels municipis per estrats de població (%)



Font: Elaboració pròpia.

3.6.1.2. Liquidació del pressupost de despeses

L'agregat de la liquidació del pressupost de despeses dels 981 ens que han tramès el Compte general a 31 de desembre del 2024 –851 ajuntaments, 38 consells comarcals, 3 diputacions, 58 entitats municipals descentralitzades, l'entitat metropolitana i les 30 mancomunitats de municipis– es mostra en el quadre següent:

Quadre 38. Agregat de la liquidació del pressupost de despeses dels comptes tramesos a 31 de desembre del 2024

Tipus d'ens	Previsió			Execució		
	Inicial	Modificació	Definitiva*	Liquidació	Pagat	Pendent de pagament*
Ajuntaments	11.325.682.993	3.497.530.032	14.823.213.025	11.570.291.648	10.259.148.926	1.311.142.722
Consells comarcals	723.777.915	199.090.371	922.868.286	660.549.487	595.076.974	65.472.512
Diputacions	1.411.084.000	784.066.455	2.195.150.455	1.485.445.017	1.451.107.394	34.337.623
Entitats municipals descentralitzades	30.859.187	9.257.607	40.116.794	28.134.446	26.109.955	2.024.491
Entitats metropolitanes	1.176.810.097	341.546.250	1.518.356.347	1.026.657.664	784.501.656	242.156.008
Mancomunitats de municipis	45.512.373	84.682.402	130.194.776	45.546.655	42.093.150	3.453.505
Total	14.713.726.565	4.916.173.118	19.629.899.683	14.816.624.917	13.158.038.056	1.658.586.861

Imports en euros.

Font: Elaboració pròpia.

* Les diferències entre el pendent de pagament i la suma dels seus components s'han mantingut quan així ho ha presentat l'ens local. Quan s'han detectat aquestes diferències la Sindicatura ho ha comunicat a l'ens afectat perquè les revisi i esmeni.

Les previsions inicials del pressupost de despeses van ascendir a 14.713,73 M€ i es van veure modificades en un 33,41%. En el cas de les mancomunitats de municipis aquest índex de modificació assoleix el 186,06%. El pressupost definitiu de despeses va ser de 19.629,90 M€ i les obligacions reconegudes en l'exercici 2024, de 14.816,62 M€, de les quals es va pagar el 88,81%.

Els ajuntaments és el grup que presenta un índex d'execució del pressupost de despeses major amb un 78,06% assolit. Els percentatges de modificació de les previsions inicials, d'execució i de la realització dels pagaments es mostra en el quadre següent, per cada grup d'ens local:

Quadre 39. Índex de modificació, d'execució i de realització dels pagaments

Tipus d'ens	Modificació de les despeses (%)	Execució del pressupost de despeses (%)	Realització dels pagaments (%)
Ajuntaments	30,88	78,06	88,67
Consell comarcals	27,51	71,58	90,09
Diputacions	55,56	67,67	97,69
Entitats municipals descentralitzades	30,00	70,13	92,80
Entitats metropolitanes	29,02	67,62	76,41
Mancomunitats de municipis	186,06	34,98	92,42
Total	33,41	75,48	88,81

Font: Elaboració pròpia.

Respecte al pes que representen les diferents despeses en la liquidació del pressupost que presenten les entitats locals, les despeses en béns corrents i serveis són les que tenen un major pes relatiu, pràcticament en tots els grups a excepció de les diputacions i les entitats metropolitanes, seguit de les despeses de personal i les transferències corrents. El detall, per tipus d'ens, es mostra en el quadre següent:

Quadre 40. Estructura de la liquidació del pressupost de despeses

Tipus d'ens	Despeses de personal (%)	Despeses de béns corrents i serveis (%)	Transferències corrents (%)	Inversions reals (%)	Transferències de capital (%)	Resta de capítols (%)
Ajuntaments	28,51	33,14	19,28	13,26	1,53	4,28
Consell comarcals	22,96	45,77	21,53	9,03	0,27	0,44
Diputacions	22,76	11,69	25,99	5,42	14,81	19,32
Entitats municipals descentralitzades	22,59	35,37	16,53	24,66	0,42	0,44
Entitats metropolitanes	5,71	34,26	42,92	6,03	5,10	5,99
Mancomunitats de municipis	28,93	44,67	2,96	21,63	0,63	1,19
Total	26,04	31,51	21,67	11,71	3,20	5,87

Font: Elaboració pròpia.

Com s'ha fet en el cas dels ingressos pressupostaris, en el cas de les despeses pressupostàries dels 851 ajuntaments que han tramès el Compte general a 31 de desembre del 2024, s'han agregat les dades en 8 estrats de població, com es mostra en el quadre següent:

Quadre 41. Agregat de la liquidació del pressupost de despeses dels municipis dels comptes tramesos a 31 de desembre del 2024, per estrats de població

Estrat	Nre. d'ens	Població	Previsió			Execució		
			Inicial	Modificació	Definitiva*	Liquidació	Pagat	Pendent de pagament*
Estrat 1	1	1.660.122	3.595.870.613	107.444.625	3.703.315.238	3.383.950.754	2.629.146.218	754.804.536
Estrat 2	9	1.461.919	1.729.841.980	704.458.454	2.434.300.433	1.852.521.588	1.729.890.730	122.630.858
Estrat 3	12	872.942	1.153.136.286	470.309.060	1.623.445.345	1.232.414.515	1.138.901.700	93.512.815
Estrat 4	44	1.398.554	1.903.386.987	831.710.546	2.735.097.533	2.047.871.731	1.900.355.051	147.516.680
Estrat 5	129	1.296.996	1.817.537.451	790.601.470	2.608.138.921	1.855.895.709	1.744.006.976	111.888.733
Estrat 6	223	523.739	760.438.761	398.699.251	1.159.138.012	817.975.273	764.524.781	53.450.492
Estrat 7	140	101.958	180.142.026	85.498.513	265.640.539	180.711.372	169.844.834	10.866.538
Estrat 8	293	74.385	185.328.889	108.808.114	294.137.002	198.950.706	182.478.637	16.472.069
Total	851	7.390.615	11.325.682.993	3.497.530.032	14.823.213.025	11.570.291.648	10.259.148.926	1.311.142.722

Imports en euros.

Font: Elaboració pròpia.

* Les diferències entre el pendent de pagament i la suma dels seus components s'han mantingut quan així ho ha presentat l'ens local. Quan s'han detectat aquestes diferències la Sindicatura ho ha comunicat a l'ens afectat perquè les revisi i esmeni.

Clau:

Estrat 1: Municipis de més de 500.000 habitants.

Estrat 2: Municipis de 100.001 a 500.000 habitants.

Estrat 3: Municipis de 50.001 a 100.000 habitants.

Estrat 4: Municipis de 20.001 a 50.000 habitants.

Estrat 5: Municipis de 5.001 a 20.000 habitants.

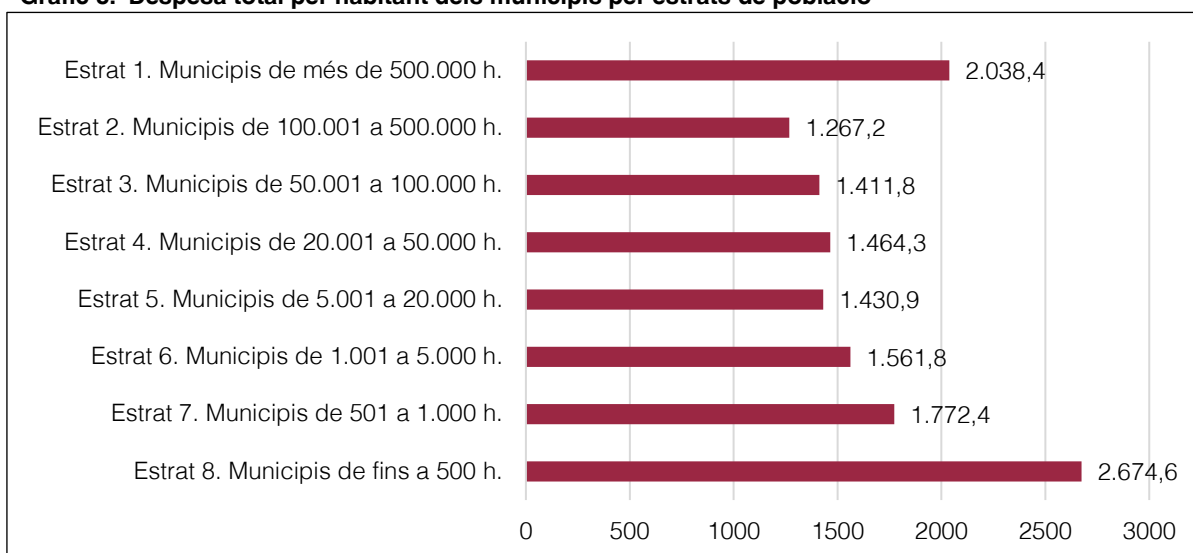
Estrat 6: Municipis de 1.001 a 5.000 habitants.

Estrat 7: Municipis de 501 a 1.000 habitants.

Estrat 8: Municipis de fins a 500 habitants.

L'exercici 2023, la despesa total per habitant del conjunt de municipis va ser de 1.565,54 €, quasi 81 € més que l'any 2022. Aquesta despesa creix a mesura que disminueix la població, a excepció de l'estrat 1, corresponent a l'Ajuntament de Barcelona i l'estrat 5, dels municipis de 5001 a 20.000 habitants. En el gràfic següent es mostra la despesa per habitant per cadascun dels estrats considerats.

Gràfic 8. Despesa total per habitant dels municipis per estrats de població

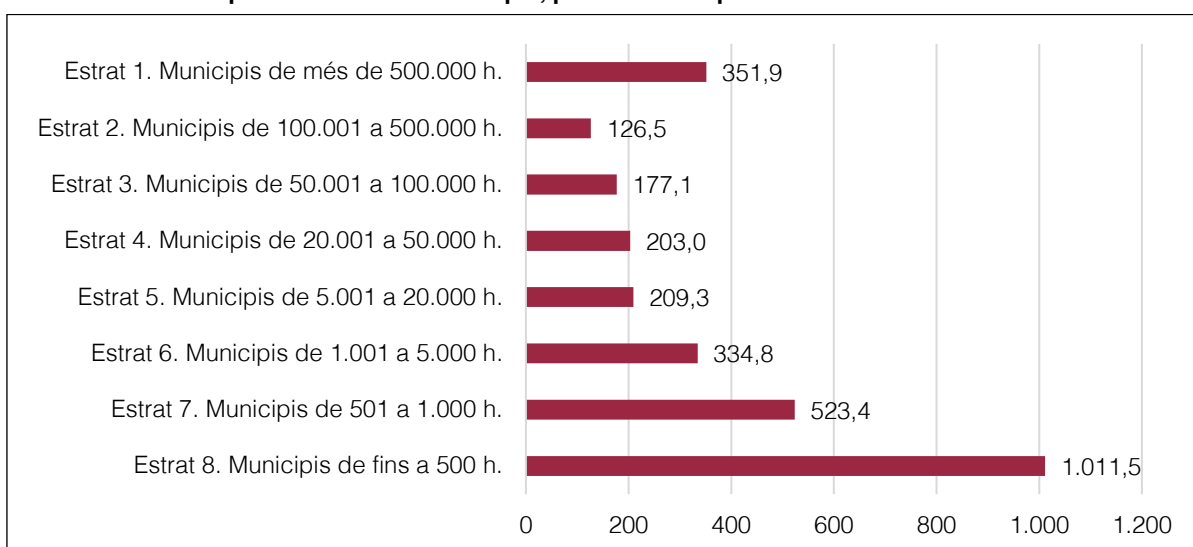


Imports en euros.

Font: Elaboració pròpia.

Pel que fa a la inversió, la despesa d'inversió per habitant del conjunt de municipis l'any 2023 va ser de 241,24 € superior a l'assolida l'any 2022, que va ser de 221,68 €, i també són els municipis més petits els que assolixen una major inversió per habitant, amb diferència. Els valors es mostren en el gràfic següent:

Gràfic 9. Inversió per habitant dels municipis, per estrats de població



Font: Elaboració pròpia.

3.6.1.3. Resultat pressupostari ajustat

En aquest apartat es mostra l'agregat del resultat pressupostari ajustat dels 981 ens que l'han inclòs en el Compte general tramès a la Sindicatura fins al 31 de desembre del 2024. El resultat pressupostari dels ens locals esmentats, un cop ajustades les obligacions finançades amb romanent de tresoreria per a despeses generals i les desviacions de finançament de l'exercici derivades de despeses amb finançament afectat, és positiu i ascendeix a 1.279,05 M€.

El detall del resultat pressupostari agregat i dels seus ajustos dels 851 municipis, els 38 consells comarcals, les 3 diputacions, les 58 entitats municipals descentralitzades, l'entitat metropolitana i les 30 mancomunitats de municipis que han fet la tramesa dins de termini, es mostra en el quadre següent:

Quadre 42. Agregat del resultat pressupostari ajustat dels ens locals dels comptes tramesos a 31 de desembre del 2024

Tipus d'ens	Nombre d'ens	Resultat pressupostari de l'exercici	Crèdits gastats finançats amb romanent de tresoreria per a despeses generals	Desviacions de finançament negatives de l'exercici	Desviacions de finançament positives de l'exercici	Resultat pressupostari ajustat*
Ajuntaments	851	275.734.810	613.851.428	605.683.368	(779.707.005)	715.217.040
Consells comarcals	38	11.789.150	18.106.177	55.263.823	(53.609.075)	31.550.074
Diputacions	3	1.717.138	484.685.541	8.984.353	(19.829.533)	475.557.498
Entitats municipals descentralitzades	58	1.473.433	5.036.418	677.414	(1.521.015)	5.666.250
Entitats metropolitanes	1	72.046.925	21.458.813	86.534.635	(134.174.969)	45.865.404
Mancomunitats de municipis	30	3.370.767	2.762.154	5.232.667	(6.172.244)	5.193.345
Total	981	366.132.222	1.145.900.531	762.376.259	(995.013.841)	1.279.049.610

Imports en euros.

Font: Elaboració pròpia.

* Les diferències entre el resultat pressupostari ajustat i la suma dels seus components s'han mantingut quan així ho ha presentat l'ens local. Quan s'han detectat aquestes diferències la Sindicatura ho ha comunicat a l'ens afectat perquè les revisi i esmeni.

3.6.1.4. Finalitat de les despeses pressupostàries

En aquest apartat es mostra l'agregat de les despeses executades segons les finalitats a què es destinen i els objectius que es proposen aconseguir. Els diferents programes i polítiques de despesa s'agrupen en les 6 àrees següents:¹⁵

15. L'Ordre 3565/2008, del 3 de desembre, aprova l'estructura dels pressupostos de les entitats locals, modificada per l'Ordre 419/2014, del 14 de març.

- Àrea de despesa 1, Serveis públics bàsics. Inclou totes les despeses originades pels serveis públics bàsics que, amb caràcter obligatori, han de prestar els ens locals¹⁶ classificades en 4 polítiques de despesa: la de seguretat i mobilitat ciutadana, la d'habitatge i urbanisme, la de benestar comunitari i la de medi ambient.
- Àrea de despesa 2, Actuacions de protecció i promoció social. Inclou les despeses que efectui l'entitat en relació amb 4 polítiques bàsiques: la de pensions, la d'atenció social a favor dels empleats, la de serveis socials i promoció social i la del foment de l'ocupació.
- Àrea de despesa 3, Producció de béns públics de caràcter preferent. Inclou les despeses en polítiques de sanitat, educació, cultura i esport i en general totes les tendents a la millora de la qualitat de vida.
- Àrea de despesa 4, Actuacions de caràcter econòmic. Inclou les despeses d'activitats, serveis i transferències que tendeixen a desenvolupar el potencial dels diferents sectors de l'activitat econòmica, estructurades en les polítiques de despesa d'agricultura, ramaderia i pesca; d'indústria i energia; de comerç turisme i PIMES i de transport públic, i també d'infraestructures, recerca, desenvolupament i innovació i altres actuacions de caràcter econòmic.
- Àrea de despesa 9, Actuacions de caràcter general. Inclou despeses que afectin, amb caràcter general, l'entitat local en l'exercici de funcions de govern o de suport administratiu i de suport lògic i tècnic a tota l'organització i que no puguin ser imputades a altres àrees.
- Àrea de despesa 0, Deute públic. Inclou les despeses d'interessos i amortització del deute públic i altres operacions financeres de naturalesa anàloga, amb exclusió de les despeses que ocasioni la formalització d'aquestes operacions.

L'execució de la despesa de les 6 àrees descrites en els paràgrafs anteriors es durà a terme mitjançant els mateixos ens locals i també mitjançant els ens dependents o consorcis adscrits, segons la gestió que cada administració hagi determinat.

És per aquest motiu que per analitzar les finalitats de les despeses, a més de la informació dels 981 ens que han tramès el Compte general a 31 de desembre del 2024 –851 ajuntaments, 38 consells comarcals, 3 diputacions, 58 entitats municipals descentralitzades, l'entitat metropolitana i les 30 mancomunitats de municipis– s'ha inclòs en l'agregació la informació pressupostària de les 219 entitats que en depenen –118 organismes autònoms i 98 consorcis. L'agregat de les despeses executades en les àrees de despesa esmentades es mostra en el quadre següent:

16. D'acord amb l'article 26.1 de la Llei 7/1985, del 2 d'abril, reguladora de les bases del règim local, pel que fa als municipis o l'article 31.2 pel que fa a les províncies.

Quadre 43. Agregat de la liquidació del pressupost de despeses dels ens locals, per àrees dels comptes tramesos a 31 de desembre del 2024

Tipus d'ens	Àrea 1	Àrea 2	Àrea 3	Àrea 4	Àrea 9	Àrea 0	Total
Ajuntaments	4.537.771.239	1.603.176.694	2.444.052.399	1.033.386.137	2.494.900.437	476.870.189	12.590.157.095
Consells comarcals	346.820.174	202.893.890	215.360.618	38.202.636	90.683.271	1.320.151	895.280.739
Diputacions	135.815.350	149.357.014	310.691.924	229.134.394	1.041.425.456	27.466	1.866.451.605
Entitats municipals descentralitzades	8.364.697	476.744	5.929.207	2.141.280	11.142.385	80.133	28.134.446
Entitats metropolitanes	499.573.767	10.583.726	20.833.225	446.131.733	94.850.321	20.368.882	1.092.341.654
Mancomunitats de municipis	30.084.524	10.313.978	1.396.082	1.111.597	2.594.530	45.944	45.546.655
Total*	5.558.429.750	1.976.802.047	2.998.263.456	1.750.107.776	3.735.596.401	498.712.765	16.517.912.194

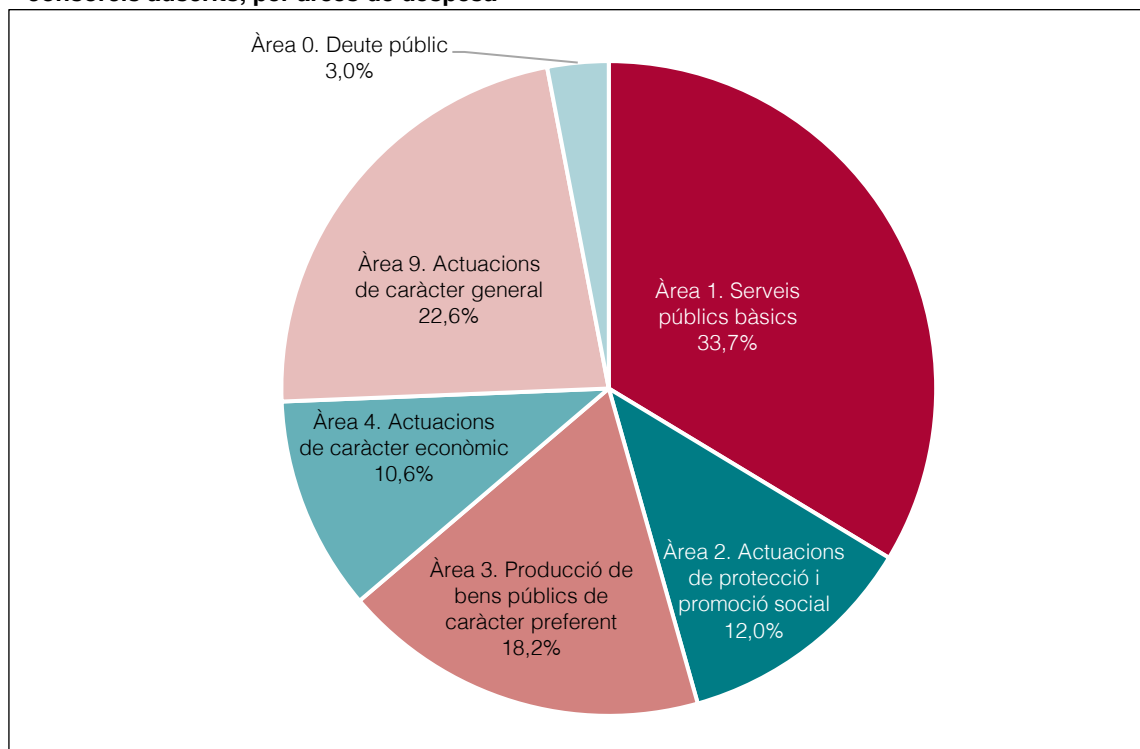
Imports en euros.

Font: Elaboració pròpia.

* Els imports que es presenten en els quadres d'aquest informe s'han arrodonit de manera individualitzada, fet que pot produir diferències entre la suma de les xifres parcials i els totals dels quadres.

Els ens locals van destinar el 33,65% de les despeses a finançar els serveis públics bàsics (àrea 1) que, amb caràcter obligatori han de prestar –en matèria de seguretat i mobilitat ciutadana, habitatge, urbanisme, benestar comunitari i medi ambient– i el 18,15% a la producció de béns públics de caràcter preferent (àrea 3) en relació amb la sanitat, l'educació, la cultura, l'oci i el temps lliure i en general les actuacions tendents a l'elevació o millora en la qualitat de vida. Es manté la mateixa distribució de les despeses que en el 2022. El detall de la distribució de la despesa per àrees de despesa es mostra en el gràfic següent:

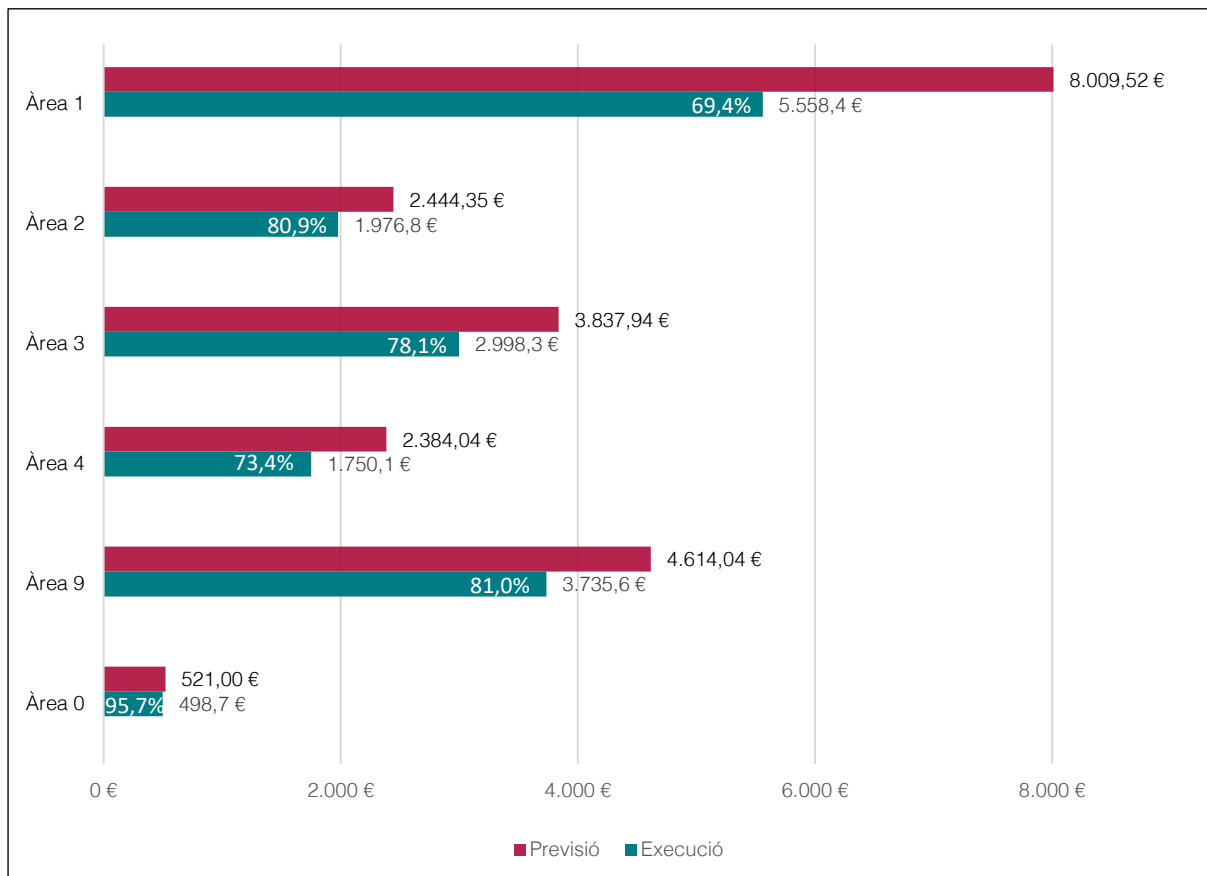
Gràfic 10. Distribució de la despesa executada pels ens locals i els seus organismes autònoms i consorcis adscrits, per àrees de despesa



Font: Elaboració pròpia.

Les despeses executades de cada àrea en relació amb les previstes i el percentatge d'execució, es mostra en el gràfic següent:

Gràfic 11. Grau d'execució de la liquidació pressupostària dels ens locals, per àrees de despesa



Imports en milions d'euros.

Font: Elaboració pròpia.

Clau:

Àrea 1: Serveis públics bàsics.

Àrea 2: Actuacions de protecció i promoció social.

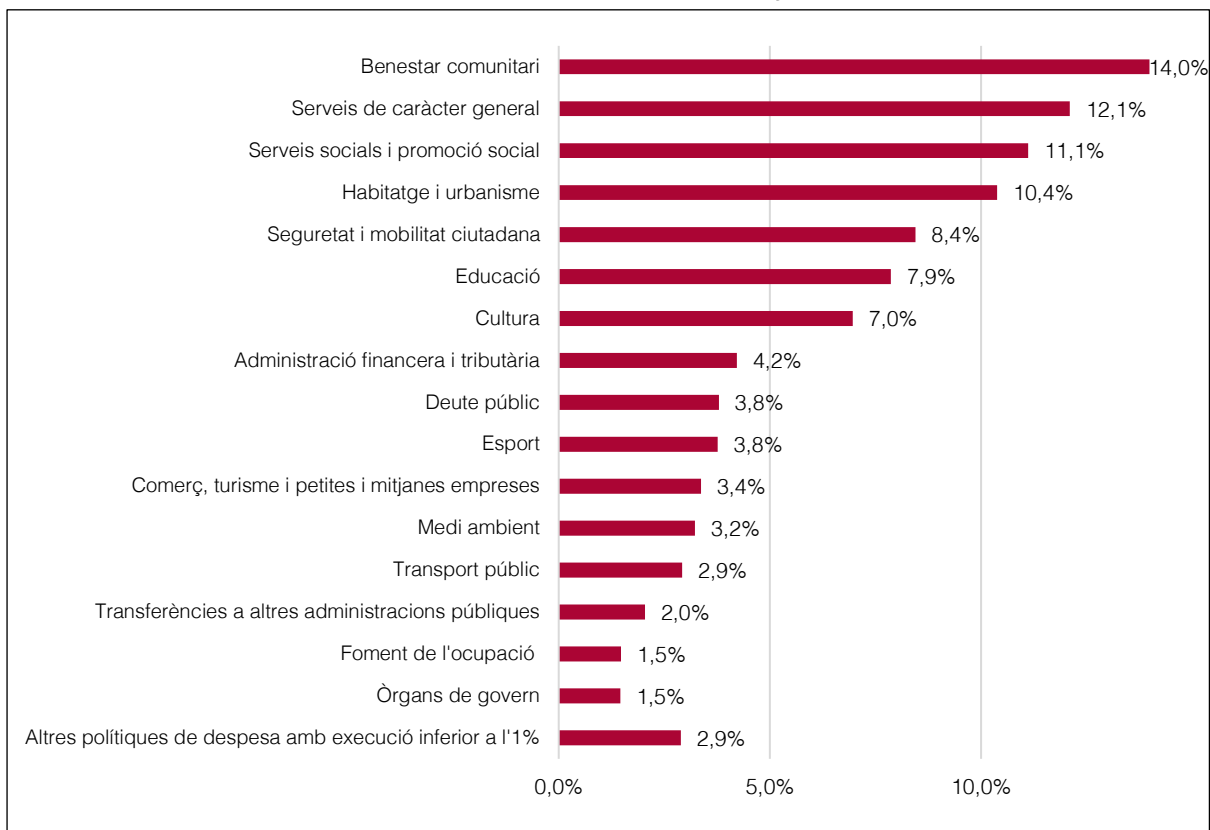
Àrea 3: Producció de béns públics de caràcter preferent.

Àrea 4: Actuacions de caràcter econòmic.

Àrea 9: Actuacions de caràcter general.

Àrea 0: Deute públic.

El conjunt dels ajuntaments van destinar més recursos, el 14%, a les actuacions i serveis la finalitat de les quals és la millora de la qualitat de vida en general com són les despeses en serveis de sanejament, proveïment i distribució d'aigua, recollida d'escombraries, neteja viària, cementiris i altres serveis de benestar comunitari. En el gràfic següent es mostra la distribució de la despesa executada per les diferents polítiques de despesa en el cas dels ajuntaments.

Gràfic 12. Distribució de la despesa executada per política en els ajuntaments. Exercici 2023

Font: Elaboració pròpia.

El detall de les despeses executades pels ens locals i els seus organismes autònoms i consorcis adscrits, per cada política es mostra en l'annex 4.8, diferenciant-les per cada tipus d'ens local.

La distribució de les despeses executades en cada àrea pels 851 ajuntaments i els 102 organismes autònoms i els 54 consorcis dependents que han enviat el Compte general fins al 31 de desembre del 2024, es mostra en el quadre següent, per estrats de població:

Quadre 44. Agregat de la liquidació del pressupost en els ajuntaments i els seus ens dependents dels comptes tramesos a 31 de desembre del 2024, per àrees de despesa i per estrats de població

Estrat	Nombre d'ens	Àrea 1	Àrea 2	Àrea 3	Àrea 4	Àrea 9	Àrea 0	Total
Estrat 1	1	1.396.191.424	760.306.908	694.117.042	540.224.450	697.851.758	65.718.820	4.154.410.402
Estrat 2	9	700.483.742	272.472.833	355.408.003	131.872.796	326.977.807	143.528.396	1.930.743.579
Estrat 3	12	456.406.764	157.162.389	263.604.168	72.191.177	284.464.188	63.570.422	1.297.399.108
Estrat 4	44	814.044.070	222.830.239	425.265.328	120.371.273	435.557.128	96.584.987	2.114.653.025
Estrat 5	129	762.229.802	139.275.296	431.102.130	85.707.678	383.455.593	80.378.523	1.882.149.020
Estrat 6	223	285.029.901	42.642.949	211.396.466	42.215.125	228.006.941	21.752.049	831.043.431
Estrat 7	140	58.460.742	4.789.577	36.832.190	14.216.664	63.382.418	3.126.234	180.807.824
Estrat 8	293	64.924.795	3.696.504	26.327.072	26.586.974	75.204.603	2.210.758	198.950.706
Total*	851	4.537.771.239	1.603.176.694	2.444.052.399	1.033.386.137	2.494.900.437	476.870.189	12.590.157.095

Imports en euros.

Font: Elaboració pròpia.

* Els imports que es presenten en els quadres d'aquest informe s'han arrodonit de forma individualitzada, fet que pot produir diferències entre la suma de les xifres parcials i els totals dels quadres

Clau:

Estrat 1: Municipis de més de 500.000 habitants.

Estrat 2: Municipis de 100.001 a 500.000 habitants.

Estrat 3: Municipis de 50.001 a 100.000 habitants.

Estrat 4: Municipis de 20.001 a 50.000 habitants.

Estrat 5: Municipis de 5.001 a 20.000 habitants.

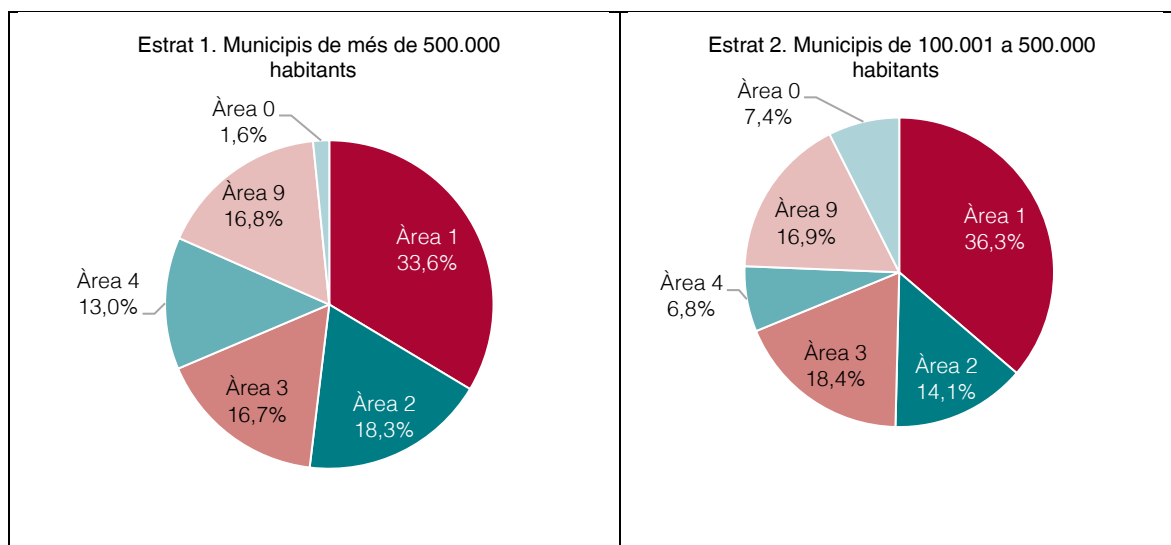
Estrat 6: Municipis de 1.001 a 5.000 habitants.

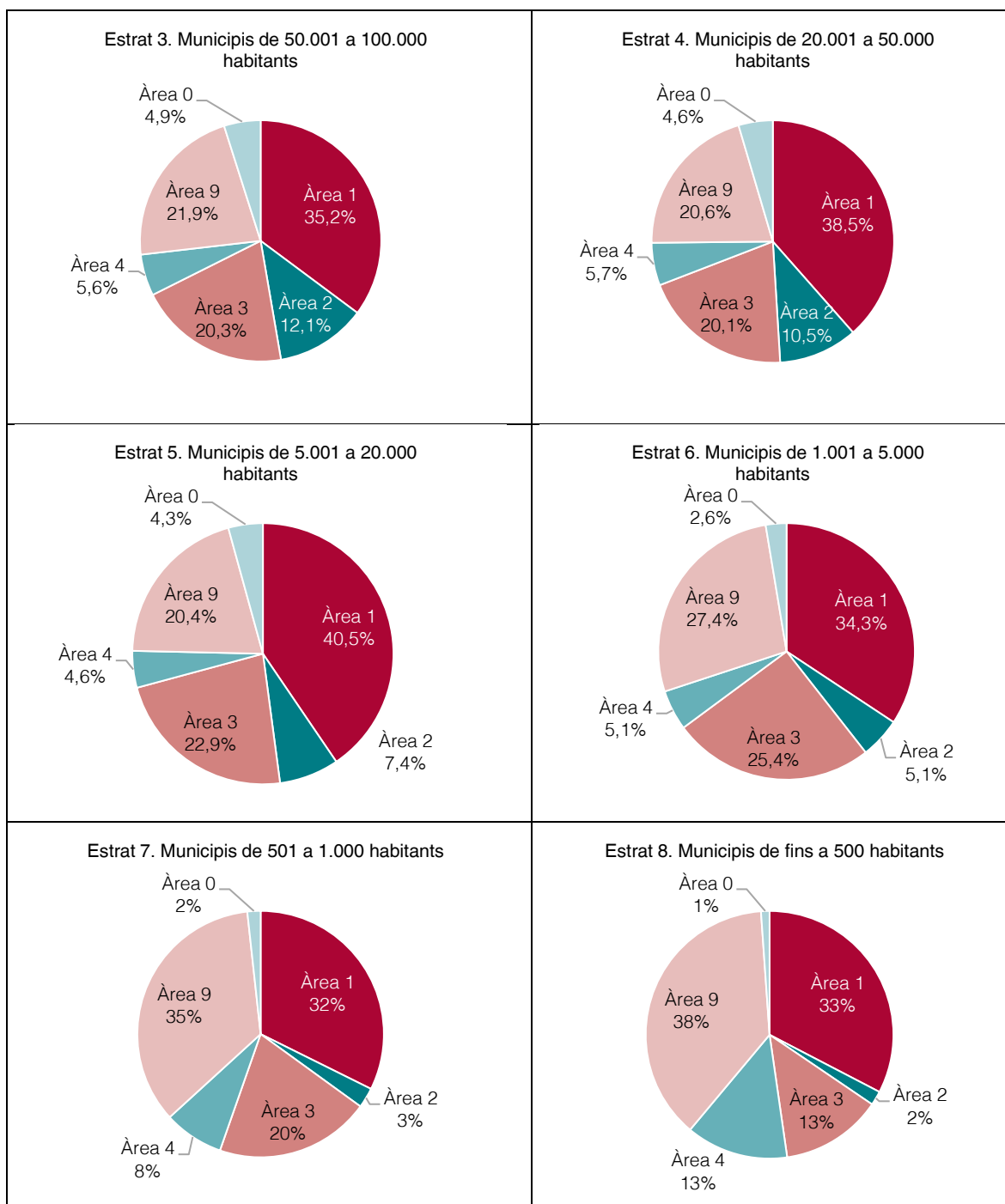
Estrat 7: Municipis de 501 a 1.000 habitants.

Estrat 8: Municipis de fins a 500 habitants.

En els gràfics següents es mostra la distribució de les despeses executades, per àrees de despesa segons els 8 estrats de població definits.

Gràfic 13. Estructura de la liquidació del pressupost de despeses dels ajuntaments per àrees de despesa i per estrats de població





Font: Elaboració pròpia.

Clau:

Àrea 1: Serveis públics bàsics.

Àrea 2: Actuacions de protecció i promoció social.

Àrea 3: Producció de béns públics de caràcter preferent.

Àrea 4: Actuacions de caràcter econòmic.

Àrea 9: Actuacions de caràcter general.

Àrea 0: Deute públic.

Els municipis de 5.001 a 20.000 habitants són els que van destinar més despeses del seu pressupost a la prestació dels serveis públics bàsics a què els obliga la normativa,¹⁷ el 40,50% en conjunt. Tot i això, 4 municipis no van arribar a dedicar-hi el 20% del seu pressupost total.

Les despeses destinades a millorar la qualitat de vida dels veïns (benestar comunitari)¹⁸ són les que s'emporten més recursos, el 13,99% de les despeses executades en global per tots els estrats. L'estrat de l'Ajuntament de Barcelona hi dedica el 9,85% dels seus recursos i el dels municipis de 50.001 a 100.000 habitants, el 13,14% dels recursos globals de l'estrat, la resta d'estrats superen el 15%.

El conjunt dels municipis de 20.001 a 100.000 habitants són els que dediquen un major percentatge de les despeses que executen a actuacions per a la protecció i millora del medi ambient, tot i això en cap estrat s'assoleix el 5%.

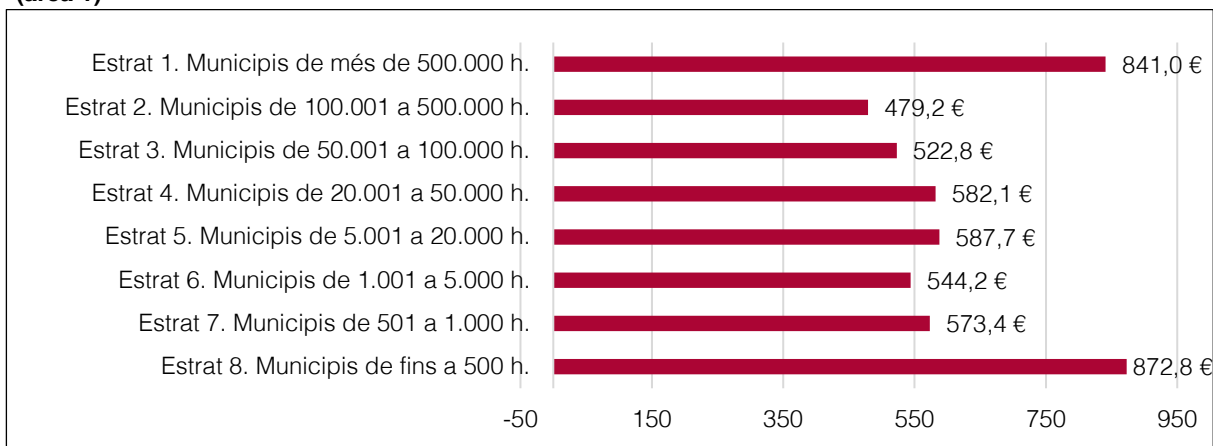
L'Ajuntament de Barcelona dedica el 18,30% de les despeses executades a polítiques la finalitat de les quals són els serveis socials i la promoció social, la promoció de la igualtat de gènere, la reinserció social de marginats, la prestació de serveis a persones dependents, les residències de gent gran o altres de naturalesa anàloga. Per contra, en conjunt, els municipis amb menys de 1.000 habitants són els que n'hi dediquen menys; no arriba al 3% de l'agregat de dels seus pressupostos.

L'exercici 2023, la despesa total per habitant del conjunt de municipis, inclosos els ens que en depenen, va ser de 1.703,53 €. El 34,04% d'aquesta despesa correspon a serveis públics bàsics obligatoris i el 19,41% a la producció de béns públics de caràcter preferent com pot ser la sanitat, l'educació, la cultura, l'oci i el temps lliure, l'esport i en general les tendents a la millora de la qualitat de vida del veïns

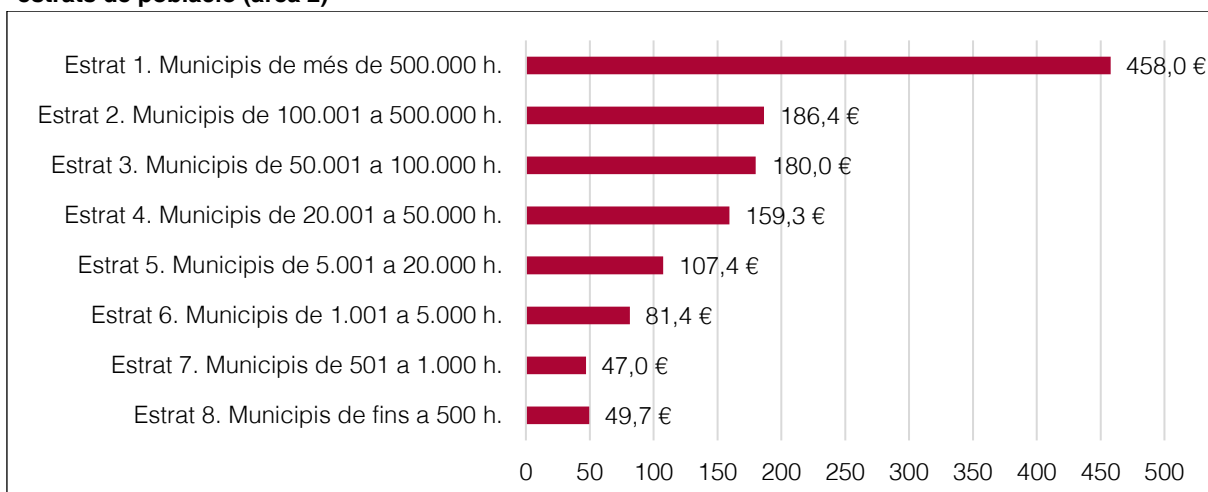
En els gràfics següents es mostra la despesa total per habitant per cadascun dels estrats considerats en les àrees dels serveis públics bàsics, de les actuacions de protecció i promoció social, de la producció de béns públics de caràcter preferent, de les actuacions de caràcter econòmic i de les actuacions de caràcter general.

17. Article 26.1 de la Llei 7/1985, del 2 d'abril, reguladora de les bases del règim local, o, si s'escau, les províncies, d'acord amb l'article 31.2 de la mateixa Llei, atesa la seva funció de cooperació amb els municipis i d'assistència.

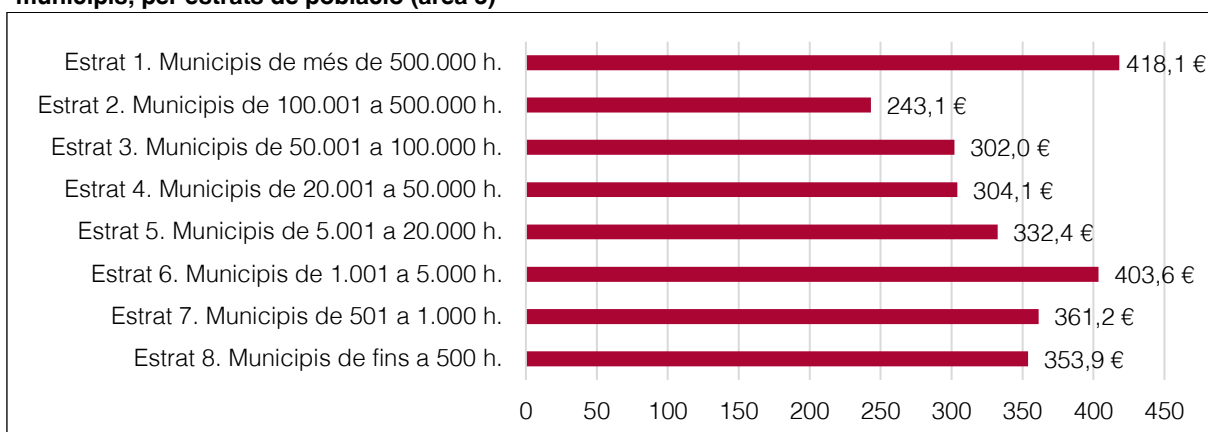
18. S'inclouen les despeses derivades de la construcció, manteniment, conservació i funcionament dels serveis de sanejament, proveïment i distribució d'aigua; recollida, eliminació o tractament d'escombraries; neteja viària; cementiris i serveis funeraris; i altres serveis de benestar comunitari, entre les quals s'han d'incloure, si s'escau, les despeses corresponents a escorxadors.

Gràfic 14. Despesa total per habitant en serveis públics bàsics dels municipis, per estrats de població (àrea 1)

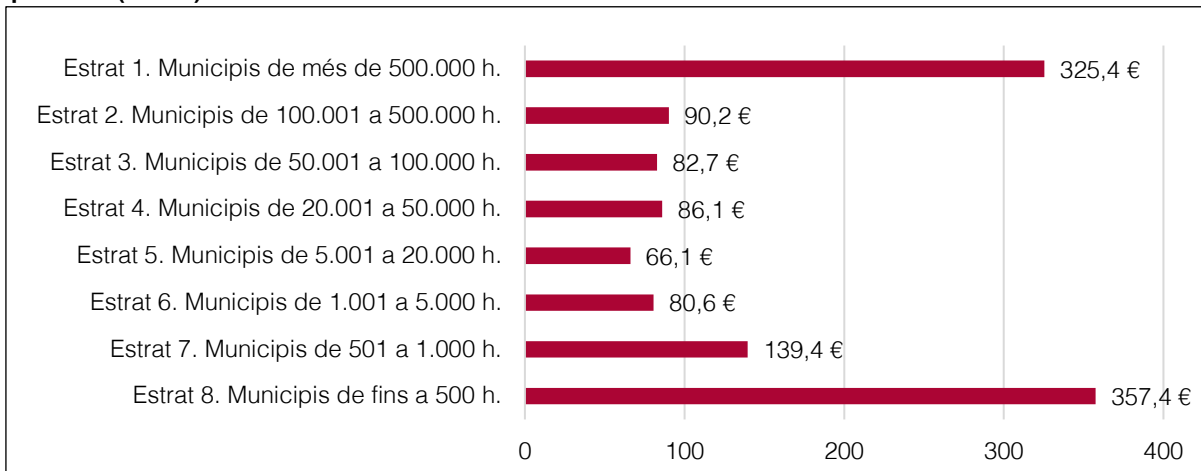
Font: Elaboració pròpia.

Gràfic 15. Despesa total per habitant en actuacions de protecció i promoció social dels municipis, per estrats de població (àrea 2)

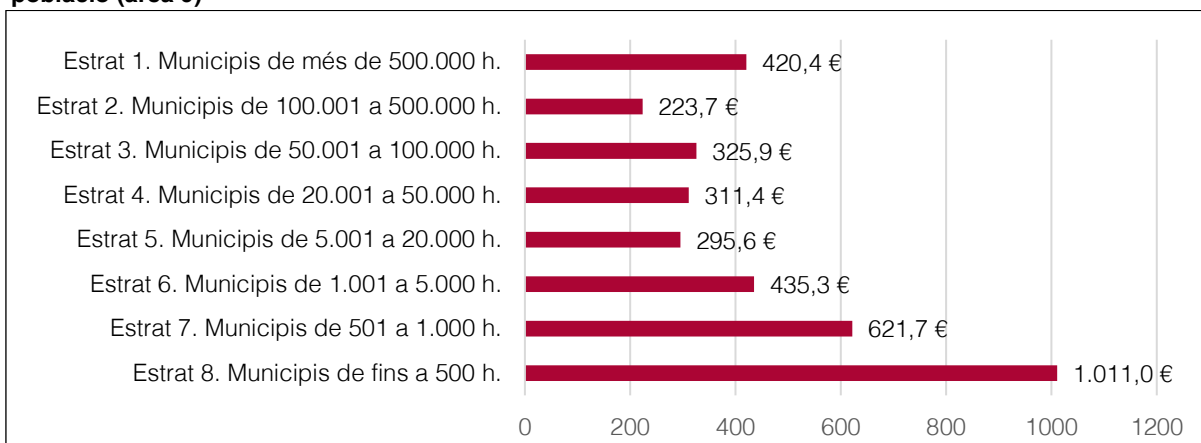
Font: Elaboració pròpia.

Gràfic 16. Despesa total per habitant en la producció de béns públics de caràcter preferent dels municipis, per estrats de població (àrea 3)

Font: Elaboració pròpia.

Gràfic 17. Despesa total per habitant en actuacions de caràcter econòmic dels municipis, per estrats de població (àrea 4)

Font: Elaboració pròpia.

Gràfic 18. Despesa total per habitant en actuacions de caràcter general dels municipis per estrats de població (àrea 9)

Font: Elaboració pròpia.

3.6.2. Romanent de tresoreria per a despeses generals

El romanent de tresoreria per a despeses generals representa la solvència a curt termini de l'entitat local, de manera que quan és positiu constitueix un recurs disponible per finançar despeses de l'exercici següent.

En aquest apartat es mostra l'agregat del romanent de tresoreria per a despeses generals dels 981 ens locals –851 ajuntaments, 38 consells comarcals, 3 diputacions, 58 entitats municipals descentralitzades, l'entitat metropolitana i les 30 mancomunitats de municipis– que han inclòs l'Estat del Romanent de tresoreria dins del Compte general tramès a la Sindicatura abans del 31 de desembre del 2024, diferenciant segons si aquest romanent és positiu o negatiu.

L'agregat del romanent de tresoreria per a despeses generals, un cop ajustat el romanent de tresoreria amb els saldos de dubtós cobrament i l'excés de finançament afectat, dels 949 ens locals que han presentat un romanent de tresoreria per a despeses generals positiu ascendeix a 2.731,17 M€; en el quadre següent es mostra, per tipus d'ens locals:

Quadre 45. Agregat dels romanents de tresoreria per a despeses generals positius dels ens locals tramesos a 31 de desembre del 2024

Tipus d'ens	Nombre d'ens	Romanent de tresoreria total	Ajustos		Romanent de tresoreria per a despeses generals*
			Saldos de cobrament dubtós	Excés de finançament afectat	
Ajuntaments	821	4.426.598.415	(1.512.514.161)	(1.174.409.947)	1.739.973.107
Consells comarcals	38	202.153.926	(18.293.754)	(88.057.568)	95.802.604
Diputacions	3	827.898.082	(20.028.802)	(24.692.209)	783.177.072
Entitats municipals descentralitzades	56	20.598.126	(872.304)	(1.988.166)	17.737.656
Entitats metropolitanes	1	345.351.135	(55.183.914)	(223.346.618)	66.820.603
Mancomunitats de municipis	30	35.435.625	(1.649.041)	(6.129.659)	27.656.924
Total	949	5.858.035.310	(1.608.541.977)	(1.518.624.167)	2.731.167.966

Imports en euros.

Font: Elaboració pròpia.

* Les diferències entre el romanent de tresoreria total i els seus ajustos i el romanent de tresoreria per a despeses generals s'han mantingut quan així ho ha presentat l'ens local. Quan s'han detectat aquestes diferències la Sindicatura ho ha comunicat a l'ens afectat perquè les revisi i esmeni.

En el quadre següent es detallen els 821 municipis que tenien un romanent de tresoreria per a despeses generals positiu, per estrats de població:

Quadre 46. Agregat del romanent de tresoreria per a despeses generals positiu dels municipis per estrats de població dels comptes tramesos a 31 de desembre del 2024

Estrat	Nombre d'ens	Població	Romanent de tresoreria total	Ajustos		Romanent de tresoreria per a despeses generals *
				Salos de cobrament dubtós	Excés de finançament afectat	
Estrat 1: Municipis de més de 500.000 habitants	1	1.660.122	766.877.525	(523.658.530)	(62.637.092)	180.581.903
Estrat 2: Municipis de 100.001 a 500.000 habitants	9	1.461.919	632.575.141	(223.801.387)	(289.232.392)	119.541.362
Estrat 3: Municipis de 50.001 a 100.000 habitants	11	804.088	449.066.284	(112.737.429)	(138.790.071)	197.538.784
Estrat 4: Municipis de 20.001 a 50.000 habitants	43	1.377.382	884.451.256	(268.598.454)	(302.851.175)	313.001.627
Estrat 5: Municipis de 5.001 a 20.000 habitants	125	1.271.912	953.951.838	(270.605.498)	(242.416.756)	440.929.584
Estrat 6: Municipis de 1.001 a 5.000 habitants	214	503.714	462.780.776	(89.257.863)	(92.303.634)	281.219.279
Estrat 7: Municipis de 501 a 1.000 habitants	134	97.215	127.425.823	(14.662.146)	(20.235.552)	92.826.926
Estrat 8: Municipis de fins a 500 habitants	284	71.974	149.469.772	(9.192.853)	(25.943.276)	114.333.642
Total	821	7.248.326	4.426.598.415	(1.512.514.161)	(1.174.409.947)	1.739.973.107

Imports en euros.

Font: Elaboració pròpia.

* Les diferències entre el romanent de tresoreria total i els seus ajustos i el romanent de tresoreria per a despeses generals s'han mantingut quan així ho ha presentat l'ens local. Quan s'han detectat aquestes diferències la Sindicatura ho ha comunicat a l'ens afectat perquè les revisi i esmeni.

Els imports agregats dels 32 ens que tenien el romanent de tresoreria per a despeses generals agregat negatiu, per valor de 16,05 M€, es mostren en el quadre següent:

Quadre 47. Agregat dels romanents de tresoreria per a despeses generals negatius dels ens locals tramesos a 31 de desembre del 2024

Tipus d'ens	Nombre d'ens	Romanent de tresoreria total	Ajustos		Romanent de tresoreria per a despeses generals
			Saldos de cobrament dubtós	Excés de finançament afectat	
Ajuntaments	30	21.204.852	(20.680.705)	(16.442.433)	(15.918.286)
Entitats municipals descentralitzades	2	99.801	(94.031)	(133.903)	(128.133)
Total	32	21.304.653	(20.774.736)	(16.576.336)	(16.046.419)

Imports en euros.

Font: Elaboració pròpia.

En el quadre següent es detallen, els 30 municipis que tenien un romanent de tresoreria per a despeses generals negatiu, per estrats de població:

Quadre 48. Agregat del romanent de tresoreria per a despeses generals negatiu dels comptes tramesos a 31 de desembre del 2024, per estrats de població

Estrat	Nombre d'ens	Població	Romanent de tresoreria total	Ajustos		Romanent de tresoreria per a despeses generals
				Saldos de cobrament dubtós	Excés de finançament afectat	
Estrat 3: Municipis de 50.001 a 100.000 habitants	1	68.854	7.473.170	(11.537.636)	(2.751.847)	(6.816.313)
Estrat 4: Municipis de 20.001 a 50.000 habitants	1	21.172	6.276.791	(1.256.034)	(7.383.021)	(2.362.265)
Estrat 5: Municipis de 5.001 a 20.000 habitants	4	25.084	2.217.805	(2.695.585)	(2.499.986)	(2.977.767)
Estrat 6: Municipis de 1.001 a 5.000 habitants	9	20.025	3.952.949	(4.455.296)	(2.208.684)	(2.711.031)
Estrat 7: Municipis de 501 a 1.000 habitants	6	4.743	1.074.132	(513.926)	(904.797)	(344.591)
Estrat 8: Municipis de fins a 500 habitants	9	2.411	210.006	(222.229)	(694.097)	(706.320)
Total	30	142.289	21.204.852	(20.680.705)	(16.442.433)	(15.918.286)

Imports en euros.

Font: Elaboració pròpia.

3.6.3. Compte del resultat economicopatrimonial

En el quadre següent es mostra el resultat economicopatrimonial agregat obtingut en l'exercici 2023, amb indicació del total agregat d'ingressos i de despeses i per tipus d'ens locals:

Quadre 49. Agregat del resultat economicopatrimonial dels ens locals, tramesos a 31 de desembre del 2024

Tipus d'ens	Nombre d'ens	Total ingressos de gestió ordinària (A)	Total despeses de gestió ordinària (B)	Resultat de la gestió ordinària (C=A+B)	Resultat de les operacions no financeres (D)	Resultat de les operacions financeres (E)	Resultat (estalvi o desestalvi) net de l'exercici (F=D+E)
Ajuntaments	851	10.885.964.458	(10.325.363.806)	560.600.652	571.836.023	(44.553.198)	527.282.826
Consells comarcals	38	659.739.022	(639.556.930)	20.182.092	20.523.799	(2.237.080)	18.286.720
Diputacions	3	1.355.579.257	(1.308.193.070)	47.386.186	47.443.399	13.169.991	60.613.390
Entitats municipals descentralitzades	*56	27.751.001	(22.302.525)	5.448.476	5.437.816	(207.675)	5.230.141
Entitats metropolitanes	1	974.224.957	(1.037.515.390)	(63.290.433)	(56.537.444)	(8.310.984)	(64.848.428)
Mancomunitats de municipis	30	40.122.856	(38.582.017)	1.540.839	223.060	(879.571)	(656.510)
Total	979	13.943.381.550	(13.371.513.737)	571.867.813	588.926.654	(43.018.516)	545.908.138

Imports en euros.

Font: Elaboració pròpia.

* La diferència amb el nombre d'altres estats lliurats és a causa que no havien de trametre el CREP perquè eren 2 entitats subjectes al model bàsic.

El resultat economicopatrimonial agregat de l'exercici 2023 dels ens locals mostra un estalvi de 545,91 M€. L'agregat de les mancomunitats de municipis són l'únic grup amb desestalvi juntament amb l'Entitat metropolitana.

4. ANNEXOS

4.1. VARIACIONS EN EL CENS DELS ENS LOCALS I DELS SEUS ENS DEPENDENTS

4.1.1. Ajuntaments

Codi d'identificació	Nom	Població	Partic. (%)	Data de creació o dissolució	Alta	Baixa
170157 0 00 983129 0 00	Banyoles Consorci Esportiu de l'Estany de Banyoles	20.506		31.12.2022		<input checked="" type="checkbox"/>
080193 0 00 080193 5 13	Barcelona Parc d'Atraccions Tibidabo, SAU	1.660.122	100,00	01.01.2023		<input checked="" type="checkbox"/>
170792 0 00 170792 8 41 959180 0 00	Girona Cementiri de Girona, SA Fundació Fira de Girona	104.320	51,00	17.11.2023 19.03.1998	<input checked="" type="checkbox"/>	<input checked="" type="checkbox"/>
080977 0 00 080977 5 01	Gualba Promocions Municipals Gualba, SL	1.661	100,00	29.12.2022		<input checked="" type="checkbox"/>
171024 0 00 982859 0 00	Maçanet de Cabrenys Consorci Salines Bassegoda*	750		03.11.2007	<input checked="" type="checkbox"/>	
081136 0 00 982483 0 00 982483 8 F3	Manresa Consorci per a la Gestió Integral d'Aigües de Catalunya* Gestió Integral d'Aigües de Catalunya, SA*	78.877	41,53	31.12.2022 31.12.2022		<input checked="" type="checkbox"/> <input checked="" type="checkbox"/>
081350 0 00 081350 3 01	Montmeló Residència Can Dotras	8.825		31.12.2022		<input checked="" type="checkbox"/>
081363 0 00 982483 0 00 982483 8 F3	Montornès del Vallès Consorci per a la Gestió Integral d'Aigües de Catalunya* Gestió Integral d'Aigües de Catalunya, SA*	16.800	41,53	23.05.2005 10.02.2010	<input checked="" type="checkbox"/> <input checked="" type="checkbox"/>	

Codi d'identificació	Nom	Població	Partic. (%)	Data de creació o dissolució	Alta	Baixa
251713 0 00	Pobla de Segur, La	3.035				
251713 3 01	Fundació Pública Municipal Residència Sanitària Nostra Senyora de Ribera			26.07.2023		<input checked="" type="checkbox"/>
251713 3 04	Residència Nostra Senyora de Ribera			27.07.2023	<input checked="" type="checkbox"/>	
431331 0 00	Roquetes	8.302				
431331 3 03	Roquetes Comunicació			31.12.2022		<input checked="" type="checkbox"/>
081982 0 00	Sant Antoni de Vilamajor	6.577				
081982 5 01	Empresa Serveis Vilamajor, La Municipal, SLU		100,00	09.11.2021	<input checked="" type="checkbox"/>	
082798 0 00	Terrassa	225.277				
959170 0 00	Associació de Municipis per la Mobilitat i el Transport Urbà			21.09.2001	<input checked="" type="checkbox"/>	
170144 0 00	Vajol, La	98				
982859 0 00	ConSORCI Salines Bassegoda*			31.12.2022		<input checked="" type="checkbox"/>
082981 0 00	Vic	48.364				
082981 8 B8	Manteniment d'Instal·lacions i Serveis de Vic, SL		51,00	15.11.2023		<input checked="" type="checkbox"/>
082981 8 C1	VICVERD, SL		49,03	30.12.2022		<input checked="" type="checkbox"/>

92

Font: Elaboració pròpia.

Notes:

* Canvi d'adscripció.

4.1.2. Consells comarcals

Codi d'identificació	Nom	Població	Partic. (%)	Data de creació o dissolució	Alta	Baixa
810249 0 00	Osona	167.669				
810249 8 B1	Recollida de Residus d'Osona, SL		55,00	18.12.2023		<input checked="" type="checkbox"/>
810419 0 00	Vallès Oriental, El	422.777				
980096 0 00	Consorci Besòs Tordera*			29.02.1988	<input checked="" type="checkbox"/>	
980096 5 01	CCB Serveis Mediambientals, SA*		100,00	13.07.1994	<input checked="" type="checkbox"/>	
959160 0 00	Fundació Rivirus*			06.11.2019	<input checked="" type="checkbox"/>	

Font: Elaboració pròpia.

* Canvi d'adscripció.

4.1.3. Diputacions

Codi d'identificació	Nom	Població	Partic. (%)	Data d'alta o baixa	Alta	Baixa
800176 0 00	Girona	809.266				
950421 0 00	Fundació Casa de Cultura de Girona			31.12.2022		<input checked="" type="checkbox"/>
800255 0 00	Lleida	446.793				
983495 0 00	Consorci GlobaLleida			31.12.2022		<input checked="" type="checkbox"/>

Font: Elaboració pròpia.

4.1.4. Entitats metropolitanes

Codi d'identificació	Nom	Població	Partic.(%)	Data d'alta o baixa	Alta	Baixa
820033 0 00	Àrea Metropolitana de Barcelona, L'	3.353.348				
980096 0 00	Consorci Besòs Tordera (a)			31.12.2022		<input checked="" type="checkbox"/>
820033 5 05	Habitatge Metròpolis Barcelona, SA (b)		100,00	31.12.2022		<input checked="" type="checkbox"/>
820033 5 05	Habitatge Metròpolis Barcelona, SA (b)		25,00	19.03.2018	<input checked="" type="checkbox"/>	
820033 5 06	Societat Urbanística Metropolitana de Rehabilitació i Gestió, SA		100,00	31.01.2024		<input checked="" type="checkbox"/>
820033 5 07	Regesa Aparcaments i Serveis, SA		100,00	31.01.2024		<input checked="" type="checkbox"/>
820033 5 99	EURL TMB France		100,00	21.10.2011	<input checked="" type="checkbox"/>	
980096 5 01	CCB Serveis Mediambientals, SA (a)		100,00	31.12.2022		<input checked="" type="checkbox"/>
959160 0 00	Fundació Rivus (a)			31.12.2022		<input checked="" type="checkbox"/>
959190 0 00	Fundació TMB			22.07.2010	<input checked="" type="checkbox"/>	

Font: Elaboració pròpia. Notes:

(a) Canvi d'adscripció.

(b) Canvi de participació en el capital social.

94

4.1.5. Mancomunitats de municipis

Codi d'identificació	Nom	Població	Partic.(%)	Data de creació o dissolució	Alta	Baixa
901347 0 00	Intermunicipal de Serveis Anoia de Ponent	1.533		02.05.2023		<input checked="" type="checkbox"/>
900431 0 00	de Palafrugell, Begur, Pals, Regencós i Torrent	30.558		10.03.2022		<input checked="" type="checkbox"/>

Font: Elaboració pròpia.

4.2. CONCILIACIÓ DEL CENS AMB EL REGISTRE DEL SECTOR PÚBLIC LOCAL DE CATALUNYA

4.2.1. Consorcis amb inscripcions cancel·lades per anotació preventiva d'inactivitat

Codi RSPLC	Nom del consorci
9809590004	Centre Català del Plàstic
9834820002	ConSORCI Arboretum: Centre d'Innovació de la Planta de Jardí
9803650006	ConSORCI Centre Popular de Carme
9817870005	ConSORCI de Desenvolupament de l'Alt Camp
9812660009	ConSORCI de l'Observatori Astronòmic i Centre de Natura del Montsec
9820000000	ConSORCI de Promoció Comercial i Turística del Pont de Suert
9832700000	ConSORCI de Promoció Turística, Comercial i Cultural "Reus Vitalitat"
9805950006	ConSORCI de Serveis Agroambientals de les Comarques del Baix Ebre i Montsià (CODE)
9834440003	ConSORCI de Serveis d'Atenció a la Dependència de la Pobla de Claramunt
9834760009	ConSORCI de Serveis d'Atenció a la Dependència dels Hostalets de Pierola
9828250006	ConSORCI de Televisió Local de les Terres de l'Ebre
9817650006	ConSORCI de Turisme del Cardener
9816150006	ConSORCI de Turisme del Garraf
9803520002	ConSORCI del Centre de Desenvolupament Rural (CEDER-Pallars)
9806370005	ConSORCI del Ferrocarril Turístic de l'Alt Llobregat
9818320002	ConSORCI del Grup d'Acció Local "Montsec Sostenible"
9802540003	ConSORCI del Palau de la Música Catalana
9835150006	ConSORCI del Solsonès i Cardona per al Medi Ambient
9817520002	ConSORCI d'Iniciatives Terra Alta (CITA)
9809460009	ConSORCI Entitat Mixta Xarxa Viària
9813640003	ConSORCI Escola Industrial de Barcelona
9819450006	ConSORCI Garrigues Activa
9816920002	ConSORCI Garrigues per al Desenvolupament del Territori
9818040003	ConSORCI Grup d'Acció Local Pallars-Ribagorça
9820430008	ConSORCI Institut d'Antropologia Viària
9830160009	ConSORCI Leader Priorat-Baix Camp
9829760009	ConSORCI Leader Urgell - Pla d'Urgell
9810820002	ConSORCI Lidebre
9806550006	ConSORCI Lleidatà de Control
9814310007	ConSORCI Local i Comarcal de Comunicació
9819830008	ConSORCI Municipal del Camp
9828100000	ConSORCI per a la gestió de la TV digital local pública demarcació Vallès Occidental Sud

Codi RSPLC	Nom del consorci
9825090004	ConSORCI per a la gestió dels residus de la Comarca del Baix Ebre
9808120002	ConSORCI per a la gestió dels residus municipals de la comarca del Montsià
9832640003	ConSORCI per a la Gestió i Protecció del Massís de l'Ardenya-Cadiretes
9809030008	ConSORCI per a la Recollida Comarcal de Residus Sòlids Urbans
9818260009	ConSORCI per a l'execució del PRODER a la Comarca de la Noguera
9817900000	ConSORCI per a l'execució del Programa de Desenvolupament Rural de la Comarca de l'Urgell
9807290004	ConSORCI per al Condicionament i la Gestió del Complex de Tractament de Residus de Solius
9818110007	ConSORCI per al Desenvolupament de la Comarca del Solsonès
9811090004	ConSORCI per al Desenvolupament del Priorat
9818470005	ConSORCI Pla d'Urgell Desenvolupament
9822900000	ConSORCI Sanitari de Mollet del Vallès
9831530008	ConSORCI Sanitari del Garraf
9834010007	ConSORCI Terra de Pas
9809840003	ConSORCI Urbanístic pel desenvolupament del sector Mas Lluhí
9823320002	ConSORCIO de la Ruta del Temple
9810390004	Patronat d'Arqueologia de Guissona

Font: Registre del sector públic local de Catalunya.

4.2.2. Mancomunitats de municipis inactives. Exercici 2023

Codi	Nom	Ens locals mancomunats
901043	d'Eliminació de Residus	Bolvir, Fontanals de Cerdanya, Ger, Guils de Cerdanya, Isòvol i Meranges
900522	Intermunicipal del Gironès	Celrà, Flaçà, Fornells de la Selva, Girona, Salt, Sant Julià de Ramis, Sarrià de Ter i Vilablareix
900095	Intermunicipal Voluntària d'Olesa i altres per la Instal·lació i Funcionament de la Planta de Residus i Eliminació d'Abocaments	Abrera, Esparraguera, Martorell, Olesa de Montserrat, Pallejà, Sant Andreu de la Barca i Torrelles de Llobregat
900543	Intermunicipal Voluntària Turística de la Costa Brava	Begur, Blanes, Cadaqués, Calonge i Sant Antoni, Castell-Platja d'Aro, Castelló d'Empúries, Colera, l'Escala, Figueres, Girona, Llançà, Lloret de Mar, Mont-ras, Palafrugell, Palamós, Pals, el Port de la Selva, Portbou, Roses, Sant Feliu de Guíxols, Sant Pere Pescador, Santa Cristina d'Aro, Torroella de Montgrí i Tossa de Mar
900832	per a l'Abastament d'Aigua Procedent de la Planta d'Abrera	Collbató, Esparraguera i els Hostalets de Pierola
900885	Toribi Duran	L'Armentera, Castelló d'Empúries, Colera, Llançà, Palau-saverdera, Pau, Pedret i Marzà, el Port de la Selva, Roses, Sant Pere Pescador i Vila-sacra
900484	Urbanística Girona – Vilablareix – Salt	Girona, Salt i Vilablareix

Font: Registre del sector públic local de Catalunya.

4.2.3. Consorcis no adscrits a una administració pública. Exercici 2023

Codi RSPLC	Nom del consorci
980404	ConSORCI de Salut i d'Atenció Social de Catalunya
983508	ConSORCI del Club Natació Sitges
982939	ConSORCI Escola Itinerant de Música i Dansa del Pallars
981641	ConSORCI Museu del Pessebre de Catalunya
982120	ConSORCI per a la promoció de l'Alta Anoia
982094	ConSORCI Sociosanitari de Viladecans

Font: Registre del sector públic local de Catalunya.

4.2.4. Societats municipals no vinculades a cap administració pública. Exercici 2023

Codi	Nom de l'entitat
990619800	Companyia d'Aigües de Sabadell, SA (CASSA)
991413800	Consorti de Salut i d'Atenció Social de Catalunya, SA*
980404502	CSC Atenció Social, SL*
990889800	Fisersa Ecoserveis, SA
990683800	Laboratori de Referència de Catalunya, SA
990342800	Servei d'Anàlisi de Sòls-Diputació de Lleida, SA
991050800	Serveis Funeraris de Barcelona, SA
990223800	Urbanitzadora Mas Xirgu, SL

Font: Registre del sector públic local de Catalunya.

* Depèn íntegrament de consorcis no adscrits a cap ens local.

4.2.5. Societats municipals participades íntegrament i participades majoritàriament amb inscripcions cancel·lades per anotació preventiva d'inactivitat. Exercici 2023

Codi RSPLC	Nom de l'entitat	Ens locals de vinculació
0801938C2	Selectives Metropolitanas, SA	Ajuntament de Barcelona
0801938C4	Solucions Integrals per als Residus, SA	Ajuntament de Barcelona
082704502	Sitges Esdeveniments, SL	Ajuntament de Sitges
082956502	Societat Municipal de Promoció Urbanística a Vallirana, SA	Ajuntament de Vallirana
083020501	Societat Municipal d'Habitatge de Vilanova del Camí, SL	Ajuntament de Vilanova del Camí
251734501	Empresa Municipal d'Urbanisme del Pont de Suert, SL	Ajuntament del Pont de Suert

Font: Registre del sector públic local de Catalunya.

4.2.6. Entitats sense ànim de lucre no inscrites en el Registre del sector públic local de Catalunya. Exercici 2023

Nom de l'entitat	Ens locals de vinculació
Fundació del Museu de Punes de Coixí	Ajuntament de l'Arboç
Asociación Internacional de Ciudades Educadoras	Ajuntament de Barcelona
Associació de Municipis i Entitats per l'Aigua Pública	Ajuntament de Barcelona
Red de Juderías de España Caminos de Sefarad	Ajuntament de Barcelona
Xarxa de Municipis per l'Economia Social i Solidària	Ajuntament de Barcelona
Fundació Els Garrofers	Ajuntament de Canet de Mar
Fundació Fira de Girona	Ajuntament de Girona
Fundació Museu del Cinema	Ajuntament de Girona
Fundació Rafael Masó	Ajuntament de Girona
Fons Català de Cooperació al Desenvolupament	Ajuntament de Sant Cugat del Vallès
Associació de Municipis per la Mobilitat i el Transport Urbà	Ajuntament de Terrassa
Associació Xarxa Turisme Industrial de Catalunya	Ajuntament de Terrassa
Fundació Rivus	Consell comarcal del Vallès Oriental
Associació Arc Llatí - Arco Latino - Arc Latin	Diputació de Barcelona
Fundació CEEI Lleida Centre Europeu d'Empreses i Innovació	Diputació de Lleida
Fundació TMB	Àrea Metropolitana de Barcelona

Font: Elaboració pròpia.

4.3. ESTAT DE SITUACIÓ DE LA TRAMESA DINS DE TERMINI DEL COMPTE GENERAL DELS MUNICIPIS AGRUPATS PER COMARQUES

Comarca / Municipi	Població	Estat	Complets		Incomplets		No lliurats	
			Nombre	%	Nombre	%	Nombre	%
Alt Camp			12	52,17	-	-	11	47,83
Aiguamúrcia	974	N						
Alcover	5.278	C						
Alió	508	C						
Bràfim	693	C						
Cabra del Camp	1.282	C						
Figuerola del Camp	337	N						
Garidells, Els	198	N						
Masó, La	296	N						
Milà, El	181	N						
Montferri	435	C						
Mont-ral	183	N						
Nulles	544	N						
Pla de Santa Maria, El	2.395	N						
Pont d'Armentera, El	490	N						

SINDICATURA DE COMPTES DE CATALUNYA — INFORME 9/2025

Comarca / Municipi	Població	Estat	Complets		Incomplets		No lliurats	
			Nombre	%	Nombre	%	Nombre	%
Puigpelat	1.215	C						
Querol	584	N						
Riba, La	572	N						
Rodonyà	526	C						
Rourell, El	385	C						
Vallmoll	1.942	C						
Valls	25.014	C						
Vilabella	723	C						
Vila-rodona	1.362	C						
Alt Empordà			60	88,24	1	1,47	7	10,29
Agullana	923	C						
Albanyà	171	C						
Armentera, L'	1.061	I						
Avinyonet de Puigventós	1.681	C						
Bàscara	1.059	C						
Biure	240	C						
Boadella i les Escaules	262	C						
Borrassà	797	C						
Cabanelles	276	C						
Cabanes	941	C						
Cadaqués	2.912	N						
Cantallops	325	N						
Capmany	668	C						
Castelló d'Empúries	11.731	C						
Cistella	298	C						
Colera	479	C						
Darnius	546	C						
Escala, L'	10.478	C						
Espolla	409	C						
Far d'Empordà, El	612	C						
Figueres	47.879	C						
Fortià	786	C						
Garrigàs	463	C						
Garriguella	972	N						
Jonquera, La	3.387	C						
Lladó	849	C						
Llançà	4.839	C						
Llers	1.216	C						
Maçanet de Cabrenys	750	N						
Masarac i Vilarnadal	299	C						
Mollet de Peralada	215	C						
Navata	1.465	C						
Ordis	393	C						
Palau de Santa Eulàlia	128	C						

SINDICATURA DE COMPTES DE CATALUNYA — INFORME 9/2025

Comarca / Municipi	Població	Estat	Complets		Incomplets		No lliurats	
			Nombre	%	Nombre	%	Nombre	%
Palau-saverdera	1.495	C						
Pau	555	C						
Pedret i Marzà	182	C						
Peralada	2.018	C						
Pont de Molins	557	C						
Pontós	281	C						
Port de la Selva, El	1.045	C						
Portbou	1.066	C						
Rabós	203	C						
Riumors	234	C						
Roses	20.140	C						
Sant Climent Sescebes	679	C						
Sant Llorenç de la Muga	275	C						
Sant Miquel de Fluvià	833	C						
Sant Mori	173	C						
Sant Pere Pescador	2.122	C						
Santa Llogaia d'Àlguema	382	C						
Saus, Camallera i Llampaiés	872	N						
Selva de Mar, La	221	C						
Siurana	186	C						
Terrades	346	C						
Torroella de Fluvià	768	C						
Vajol, La	98	C						
Ventalló	903	C						
Vilabertran	995	C						
Viladamat	488	C						
Vilafant	5.642	C						
Vilajuïga	1.153	C						
Vilamacolum	379	N						
Vilamalla	1.188	N						
Vilamaniscle	198	C						
Vilanant	413	C						
Vila-sacra	785	C						
Vilaür	167	C						
Alt Penedès			16	59,26	1	3,70	10	37,04
Avinyonet del Penedès	1.732	C						
Cabanyes, Les	998	C						
Castellet i la Gornal	2.572	N						
Castellví de la Marca	1.674	C						
Font-rubí	1.456	C						
Gelida	7.953	N						
Granada, La	2.218	C						
Mediona	2.628	N						
Olèrdola	3.968	N						

SINDICATURA DE COMPTES DE CATALUNYA — INFORME 9/2025

Comarca / Municipi	Població	Estat	Complets		Incomplets		No lliurats	
			Nombre	%	Nombre	%	Nombre	%
Olesa de Bonesvalls	2.110	N						
Pacs del Penedès	909	C						
Pla del Penedès, El	1.317	C						
Pontons	523	C						
Puigdàlber	571	C						
Sant Cugat Sesgarrigues	1.026	C						
Sant Llorenç d'Hortons	2.572	C						
Sant Martí Sarroca	3.380	N						
Sant Pere de Riudebitlles	2.462	C						
Sant Quintí de Mediona	2.407	C						
Sant Sadurní d'Anoia	12.945	I						
Santa Fe del Penedès	362	N						
Santa Margarida i els Monjos	7.650	N						
Subirats	3.243	C						
Torrelavit	1.499	N						
Torrelles de Foix	2.608	C						
Vilafranca del Penedès	40.714	C						
Vilobí del Penedès	1.141	N						
Alt Urgell			11	57,89	-	-	8	42,11
Alàs i Cerc	322	N						
Arsèguel	77	N						
Bassella	221	C						
Cabó	99	N						
Cava*	44	N						
Coll de Nargó	568	C						
Estamariu	133	N						
Fígols i Alinyà	255	C						
Josa i Tuixén	125	C						
Montferrer i Castellbò	1.093	C						
Oliana	1.864	C						
Organyà	797	C						
Peramola	345	C						
Pont de Bar, El	163	N						
Ribera d'Urgellet	938	C						
Seu d'Urgell, La	12.568	C						
Valls d'Aguilar	270	N						
Valls de Valira, Les	792	C						
Vansa i Fórnols, La	181	N						
Alta Ribagorça			2	66,67	-	-	1	33,33
Pont de Suert, El	2.371	C						
Vall de Boí, La*	1.090	N						
Vilaller	505	C						
Anoia			16	48,48	2	6,06	15	45,45
Argençola	222	N						

SINDICATURA DE COMPTES DE CATALUNYA — INFORME 9/2025

Comarca / Municipi	Població	Estat	Complets		Incomplets		No lliurats	
			Nombre	%	Nombre	%	Nombre	%
Bellprat	72	N						
Bruc, El	2.268	C						
Cabrera d'Anoia	1.665	C						
Calaf	3.566	C						
Calonge de Segarra	188	N						
Capellades	5.417	N						
Carme	783	N						
Castellfollit de Riubregós	162	N						
Castellolí	651	C						
Copons	340	N						
Hostalets de Pierola, Els	3.188	N						
Igualada	41.164	C						
Jorba	828	C						
Llacuna, La	952	N						
Masquefa	9.839	I						
Montmaneu	198	N						
Òdena	3.720	C						
Orpí	163	N						
Piera	17.203	N						
Pobla de Claramunt, La	2.309	C						
Prats de Rei, Els	558	C						
Pujalt	219	N						
Rubió	254	C						
Sant Martí de Tous	1.268	C						
Sant Martí Sesgueioles	359	I						
Sant Pere Sallavinera	162	C						
Santa Margarida de Montbui	10.456	C						
Santa Maria de Miralles	138	C						
Torre de Claramunt, La	4.018	C						
Vallbona d'Anoia	1.428	N						
Veciana	179	N						
Vilanova del Camí	12.758	C						
Aran			6	66,67	-	-	3	33,33
Arres	71	N						
Bausen	70	C						
Bòrdes, Es	278	C						
Bossòst	1.137	C						
Canejan	97	N						
Les	994	N						
Naut Aran	1.921	C						
Vielha e Mijaran	5.765	C						
Vilamòs	167	C						

SINDICATURA DE COMPTES DE CATALUNYA — INFORME 9/2025

Comarca / Municipi	Població	Estat	Complets		Incomplets		No lliurats	
			Nombre	%	Nombre	%	Nombre	%
Bages			19	63,33	2	6,67	9	30,00
Aguilar de Segarra	294	N						
Artés	5.994	C						
Avinyó	2.289	C						
Balsareny	3.307	C						
Callús	2.099	N						
Cardona	4.569	N						
Castellbell i el Vilar, El	4.054	C						
Castellfollit del Boix	461	C						
Castellgalí	2.311	N						
Castellnou de Bages	1.427	I						
Fonollosa	1.558	C						
Gaià	177	N						
Manresa	78.877	C						
Marganell	293	C						
Monistrol de Montserrat	3.179	N						
Mura	228	C						
Navarcles	6.109	C						
Navàs	6.150	N						
Pont de Vilomara i Rocafort, El	4.101	C						
Rajadell	571	N						
Sallent	6.835	C						
Sant Feliu Sasserra	620	C						
Sant Fruitós de Bages	9.156	C						
Sant Joan de Vilatorrada	10.959	C						
Sant Mateu de Bages	633	I						
Sant Salvador de Guardiola	3.430	C						
Sant Vicenç de Castellet	10.068	C						
Santpedor	7.693	C						
Súria	6.046	C						
Talamanca	223	N						
Baix Camp			15	53,57	1	3,57	12	42,86
Albiol, L'	535	C						
Aleixar, L'	940	N						
Alforja	1.965	C						
Almóster	1.310	N						
Arbolí	129	N						
Argentera, L'	133	C						
Borges del Camp, Les	2.194	C						
Botarell	1.156	C						
Cambrils	36.496	C						
Capafonts	110	N						
Castellvell del Camp	3.018	C						
Colldejou	161	C						
Duesaigües	225	C						

SINDICATURA DE COMPTES DE CATALUNYA — INFORME 9/2025

Comarca / Municipi	Població	Estat	Complets		Incomplets		No lliurats	
			Nombre	%	Nombre	%	Nombre	%
Febró, La	38	N						
Maspujols	856	N						
Montbrí del Camp	3.086	C						
Mont-roig del Camp	13.592	C						
Prades	656	C						
Pratdip	723	N						
Reus	108.479	C						
Riudecanyes	1.349	N						
Riudecols	1.211	N						
Riudoms	6.810	N						
Selva del Camp, La	5.736	C						
Vandellòs i l'Hospitalet de l'Infant	6.984	I						
Vilanova d'Escornalbou	594	N						
Vilaplana	552	N						
Vinyols i els Arcs	2.323	C						
Baix Ebre			12	85,71	-	-	2	14,29
Aldea, L'	4.445	C						
Aldover	867	C						
Alfara de Carles	361	C						
Ametlla de Mar, L'	7.325	C						
Ampolla, L'	3.603	C						
Benifallet	733	C						
Camarles	3.332	N						
Deltebre	11.818	C						
Paüls	555	C						
Perelló, El	2.915	C						
Roquetes	8.302	C						
Tivenys	915	N						
Tortosa	34.639	C						
Xerta	1.164	C						
Baix Empordà			28	77,78	2	5,56	6	16,67
Albons	819	N						
Begur	4.216	I						
Bellcaire d'Empordà	730	C						
Bisbal d'Empordà, La	11.383	C						
Calonge i Sant Antoni	12.043	C						
Castell, Platja d'Aro i s'Agaró	12.566	C						
Colomers	207	C						
Corçà	1.295	N						
Cruïlles, Monells i Sant Sadurní de l'Heura	1.323	C						
Foixà	292	C						
Fontanilles	170	C						
Forallac	1.752	I						
Garrigoles	190	C						

SINDICATURA DE COMPTES DE CATALUNYA — INFORME 9/2025

Comarca / Municipi	Població	Estat	Complets		Incomplets		No lliurats	
			Nombre	%	Nombre	%	Nombre	%
Gualta	430	C						
Jafre	388	N						
Mont-ras	1.671	C						
Palafrugell	23.848	C						
Palamós	18.293	C						
Palau-sator	314	C						
Pals	2.539	C						
Parlavà	413	C						
Pera, La	450	C						
Regencós	269	C						
Rupià	316	C						
Sant Feliu de Guíxols	22.751	C						
Santa Cristina d'Aro	5.664	C						
Serra de Daró	237	C						
Tallada d'Empordà, La	475	C						
Torrent	170	C						
Torroella de Montgrí	12.356	C						
Ullà	1.193	C						
Ullastret	261	N						
Ultramort	224	N						
Vall-llobrega	908	C						
Verges	1.165	C						
Vilopriu	200	N						
Baix Llobregat			21	70,00	2	6,67	7	23,33
Abrera	12.848	C						
Begues	7.432	N						
Castelldefels	68.427	C						
Castellví de Rosanes	2.089	C						
Cervelló	9.469	N						
Collbató	4.828	C						
Corbera de Llobregat	15.466	C						
Cornellà de Llobregat	90.303	C						
Esparreguera	22.442	C						
Esplugues de Llobregat	46.921	C						
Gavà	47.593	C						
Martorell	28.760	N						
Molins de Rei	26.555	C						
Olesa de Montserrat	24.446	C						
Pallejà	11.736	N						
Palma de Cervelló, La	3.040	N						
Papiol, El	4.325	N						
Prat de Llobregat, El	65.516	I						
Sant Andreu de la Barca	26.910	I						
Sant Boi de Llobregat	83.919	C						
Sant Climent de Llobregat	4.190	C						
Sant Esteve Sesrovires	7.906	N						

SINDICATURA DE COMPTES DE CATALUNYA — INFORME 9/2025

Comarca / Municipi	Població	Estat	Complets		Incomplets		No lliurats	
			Nombre	%	Nombre	%	Nombre	%
Sant Feliu de Llobregat	46.056	C						
Sant Joan Despí	34.568	C						
Sant Just Desvern	20.462	C						
Sant Vicenç dels Horts	28.406	C						
Santa Coloma de Cervelló	8.393	C						
Torrelles de Llobregat	6.225	C						
Vallirana	15.823	C						
Viladecans	66.677	C						
Baix Penedès			12	85,71	-	-	2	14,29
Albinyana	2.666	C						
Arboç, L'	5.713	C						
Banyeres del Penedès	3.356	C						
Bellvei	2.368	N						
Bisbal del Penedès, La	4.148	C						
Bonastre	745	N						
Calafell	30.631	C						
Cunit	15.278	C						
Llorenç del Penedès	2.391	C						
Masllorenç	576	C						
Montmell, El	1.887	C						
Sant Jaume dels Domenys	2.785	C						
Santa Oliva	3.657	C						
Vendrell, El	39.601	C						
Barcelonès			3	60,00	-	-	2	40,00
Badalona	225.957	N						
Barcelona	1.660.122	C						
Hospitalet de Llobregat, L'	274.455	C						
Sant Adrià de Besòs	37.925	N						
Santa Coloma de Gramenet	119.862	C						
Berguedà			11	35,48	-	-	20	64,52
Avià	2.249	N						
Bagà	2.149	C						
Berga	16.959	N						
Borredà	430	N						
Capolat	88	N						
Casserres	1.630	N						
Castell de l'Areny	69	C						
Castellar de n'Hug	171	C						
Castellar del Riu	169	N						
Cercs	1.196	N						
Espunyola, L'	266	N						
Figols	47	C						
Gironella	4.980	N						
Gisclareny	27	C						

SINDICATURA DE COMPTES DE CATALUNYA — INFORME 9/2025

Comarca / Municipi	Població	Estat	Complets		Incomplets		No lliurats	
			Nombre	%	Nombre	%	Nombre	%
Gósol	230	C						
Guardiola de Berguedà	939	N						
Montclar	129	N						
Montmajor	482	N						
Nou de Berguedà, La	170	C						
Olvan	890	C						
Pobla de Lillet, La	1.089	N						
Puig-reig	4.399	N						
Quar, La	40	N						
Sagàs	151	C						
Saldes	303	N						
Sant Jaume de Frontanyà	29	N						
Sant Julià de Cerdanyola	242	N						
Santa Maria de Merlès	174	N						
Vallcebre	273	C						
Vilada	434	N						
Viver i Serrateix	173	C						
Cerdanya			9	52,94	1	5,88	7	41,18
Alp	1.719	C						
Bellver de Cerdanya	2.250	C						
Bolvir	506	I						
Das	257	N						
Fontanals de Cerdanya	533	C						
Ger	507	N						
Guils de Cerdanya	598	C						
Isòvol	341	C						
Lles de Cerdanya	292	C						
Llívia	1.506	N						
Meranges	114	N						
Montellà i Martinet	631	N						
Prats i Sansor	254	C						
Prullans	269	C						
Puigcerdà	9.764	N						
Riu de Cerdanya	95	N						
Urús	212	C						
Conca de Barberà			15	68,18	-	-	7	31,82
Barberà de la Conca	486	N						
Blancafort	393	C						
Conesa	120	C						
Espluga de Francolí, L'	3.733	N						
Forès	47	C						
Llorac	97	C						
Montblanc	7.456	N						
Passanant i Belltall	180	C						

SINDICATURA DE COMPTES DE CATALUNYA — INFORME 9/2025

Comarca / Municipi	Població	Estat	Complets		Incomplets		No lliurats	
			Nombre	%	Nombre	%	Nombre	%
Piles, Les	229	C						
Pira	509	N						
Pontils	128	C						
Rocafort de Queralt	243	C						
Santa Coloma de Queralt	2.805	N						
Sarral	1.606	C						
Savallà del Comtat	53	C						
Senan	44	N						
Solivella	629	C						
Vallclara	95	C						
Vallfogona de Riucorb	93	C						
Vilanova de Prades	113	C						
Vilaverd	477	N						
Vimbodí i Poblet	900	C						
Garraf			3	50,00	1	16,67	2	33,33
Canyelles	5.218	N						
Cubelles	16.914	N						
Olivella	4.414	C						
Sant Pere de Ribes	31.786	C						
Sitges	31.954	I						
Vilanova i la Geltrú	68.854	C						
Garrigues			19	79,17	-	-	5	20,83
Albagés, L'	356	C						
Albi, L'	764	C						
Arbeca	2.109	C						
Bellaguarda	289	N						
Borges Blanques, Les	6.215	C						
Bovera	258	C						
Castelldans	893	C						
Cervià de les Garrigues	645	C						
Cogul, El	155	C						
Espluga Calba, L'	324	N						
Floresta, La	155	C						
Fulleda	87	C						
Granadella, La	750	C						
Granyena de les Garrigues	157	N						
Juncosa*	382	N						
Juneda	3.478	C						
Omellons, Els	197	C						
Pobla de Cérvoles, La	201	N						
Puiggròs	257	C						
Soleràs, El	321	C						
Tarrés	117	C						
Torms, Els	142	C						

SINDICATURA DE COMPTES DE CATALUNYA — INFORME 9/2025

Comarca / Municipi	Població	Estat	Complets		Incomplets		No lliurats	
			Nombre	%	Nombre	%	Nombre	%
Vilosell, El	190	C						
Vinaixa	445	C						
Garrotxa			18	85,71	2	9,52	1	4,76
Argelaguer	428	C						
Besalú	2.518	C						
Beuda	212	C						
Castellfollit de la Roca	941	C						
Maià de Montcal	466	C						
Mieres	353	C						
Montagut i Oix	979	N						
Olot	37.975	I						
Planes d'Hostoles, Les	1.756	C						
Preses, Les	1.903	I						
Riudaura	526	C						
Sales de Llierca	167	C						
Sant Aniol de Finestres	364	C						
Sant Feliu de Pallerols	1.601	C						
Sant Ferriol	248	C						
Sant Jaume de Llierca	870	C						
Sant Joan les Fonts	3.086	C						
Santa Pau	1.616	C						
Tortellà	822	C						
Vall de Bianya, La	1.356	C						
Vall d'en Bas	3.178	C						
Gironès			24	88,89	2	7,41	1	3,70
Aiguaviva	770	C						
Bescanó	5.178	C						
Bordils	1.794	C						
Campllong	535	I						
Canet d'Adri	749	C						
Cassà de la Selva	10.836	C						
Celrà	5.486	C						
Cervià de Ter	1.007	C						
Flaçà	1.155	C						
Fornells de la Selva	2.732	C						
Girona	104.320	C						
Juià	335	C						
Llagostera	9.208	C						
Llambilles	715	C						
Madremanya	294	C						
Quart	4.026	N						
Salt	33.242	C						
Sant Andreu Salou	171	C						
Sant Gregori	4.201	I						

SINDICATURA DE COMPTES DE CATALUNYA — INFORME 9/2025

Comarca / Municipi	Població	Estat	Complets		Incomplets		No lliurats	
			Nombre	%	Nombre	%	Nombre	%
Sant Joan de Mollet	524	C						
Sant Jordi Desvalls	845	C						
Sant Julià de Ramis	3.723	C						
Sant Martí de Llémena	709	C						
Sant Martí Vell	269	C						
Sarrià de Ter	5.327	C						
Vilablareix	3.511	C						
Viladasens	222	C						
Maresme			17	56,67	4	13,33	9	30,00
Alella	10.139	C						
Arenys de Mar	16.342	N						
Arenys de Munt	9.413	I						
Argentona	12.846	N						
Cabrera de Mar	4.945	N						
Cabrils	7.799	N						
Caldes d'Estrac	3.223	N						
Calella	19.862	C						
Canet de Mar	15.010	C						
Dosrius	5.910	C						
Malgrat de Mar	19.213	C						
Masnou, El	24.181	I						
Mataró	129.870	C						
Montgat	12.462	C						
Òrrius	799	N						
Palafolls	9.819	C						
Pineda de Mar	28.751	I						
Premià de Dalt	10.532	C						
Premià de Mar	28.767	I						
Sant Andreu de Llavaneres	11.831	C						
Sant Cebrià de Vallalta	3.792	C						
Sant Iscle de Vallalta	1.441	N						
Sant Pol de Mar	5.791	C						
Sant Vicenç de Montalt	6.701	C						
Santa Susanna	3.887	N						
Teià	6.696	C						
Tiana	9.198	C						
Tordera	18.409	C						
Vilassar de Dalt	9.230	C						
Vilassar de Mar	21.055	N						
Moianès			6	60,00	2	20,00	2	20,00
Calders	1.097	I						
Castellcir	778	C						
Castellterçol	2.735	C						
Collsuspina	387	C						

SINDICATURA DE COMPTES DE CATALUNYA — INFORME 9/2025

Comarca / Municipi	Població	Estat	Complets		Incomplets		No lliurats	
			Nombre	%	Nombre	%	Nombre	%
Estany, L'	405	C						
Granera	93	I						
Moià	6.690	C						
Monistrol de Calders	751	N						
Sant Quirze Safaja	677	N						
Santa Maria d'Oló	1.086	C						
Montsià			7	58,33	-	-	5	41,67
Alcanar	93827	C						
Amposta	22.270	N						
Freginals	411	C						
Galera, La	715	N						
Godall	614	N						
Mas de Barberans	544	C						
Masdenverge	1.137	C						
Ràpita, la	15.046	C						
Sant Jaume d'Enveja	3.661	C						
Santa Bàrbara	3.758	N						
Sénia, La	5.623	C						
Ulldecona	6.417	N						
Noguera			18	60,00	2	6,67	10	33,33
Àger	582	N						
Albesa	1.588	C						
Algerri	434	C						
Alòs de Balaguer	114	N						
Artesa de Segre	3.504	C						
Avellanes i Santa Linya, Les	445	C						
Balaguer	17.649	I						
Baronia de Rialb, La	225	C						
Bellcaire d'Urgell	1.231	N						
Bellmunt d'Urgell	176	C						
Cabanabona	61	C						
Camarasa	786	C						
Castelló de Farfanya	531	N						
Cubells	344	N						
Foradada	179	N						
Ivars de Noguera	332	N						
Menàrguens	774	C						
Montgai	633	C						
Oliola	198	C						
Os de Balaguer	1.083	C						
Penelles	428	N						
Ponts	2.710	N						
Preixens	411	C						
Sentiu de Sió, La	445	C						

SINDICATURA DE COMPTES DE CATALUNYA — INFORME 9/2025

Comarca / Municipi	Població	Estat	Complets		Incomplets		No lliurats	
			Nombre	%	Nombre	%	Nombre	%
Térmens	1.341	C						
Tiurana	67	I						
Torrelameu	751	C						
Vallfogona de Balaguer	1.990	C						
Vilanova de l'Aguda	196	N						
Vilanova de Meià	442	C						
Osona			37	74,00	1	2,00	12	24,00
Alpens	273	C						
Balenyà	3.969	C						
Brull, El	287	C						
Calldetenes	2.601	C						
Centelles	7.726	C						
Espinelves	248	C						
Esquirol, L'	2.263	N						
Folgueroles	2.268	C						
Gurb	2.697	C						
Lluçà	292	N						
Malla	266	C						
Manlleu	21.172	C						
Masies de Roda, Les	751	C						
Masies de Voltregà, Les	3.222	I						
Montesquiu	1.110	N						
Muntanyola	721	C						
Olost	1.218	C						
Orís	355	C						
Orià	587	N						
Perafita	423	N						
Prats de Lluçanès	2.681	C						
Roda de Ter	6.680	N						
Rupit i Pruit	277	N						
Sant Agustí de Lluçanès	109	C						
Sant Bartomeu del Grau	945	C						
Sant Boi de Lluçanès	572	C						
Sant Hipòlit de Voltregà	3.711	C						
Sant Julià de Vilatorrada	3.230	C						
Sant Martí d'Albars	121	C						
Sant Martí de Centelles	1.247	N						
Sant Pere de Torelló	2.568	N						
Sant Quirze de Besora	2.115	C						
Sant Sadurní d'Osormort	89	C						
Sant Vicenç de Torelló	2.083	C						
Santa Cecília de Voltregà	184	C						
Santa Eugènia de Berga	2.303	C						
Santa Eulàlia de Riuprimer	1.450	C						

SINDICATURA DE COMPTES DE CATALUNYA — INFORME 9/2025

Comarca / Municipi	Població	Estat	Complets		Incomplets		No lliurats	
			Nombre	%	Nombre	%	Nombre	%
Santa Maria de Besora	165	C						
Seva	3.770	N						
Sobremunt	86	C						
Sora	217	C						
Taradell	6.809	C						
Tavèrnoles	340	C						
Tavertet	126	N						
Tona	8.455	N						
Torelló	14.902	C						
Vic	48.364	C						
Vidrà	178	C						
Viladrau	1.133	C						
Vilanova de Sau	310	C						
Pallars Jussà			7	50,00	1	7,14	6	42,86
Abella de la Conca	167	N						
Castell de Mur	179	C						
Conca de Dalt	436	N						
Gavet de la Conca	257	C						
Isona i Conca Dellà	1.061	C						
Llimiana	133	C						
Pobla de Segur, La	3.035	N						
Salàs de Pallars	348	N						
Sant Esteve de la Sarga	129	C						
Sarroca de Bellera	119	N						
Senterada	160	I						
Talarn	591	N						
Torre de Cabdella, La	794	C						
Tremp	5.961	C						
Pallars Sobirà			11	73,33	-	6,67	4	26,67
Alins	282	C						
Alt Àneu	447	N						
Baix Pallars	349	C						
Espot	386	C						
Esterri d'Àneu	874	C						
Esterri de Cardós	61	C						
Farrera	124	C						
Guingueta d'Àneu, La	285	C						
Lladorre	254	C						
Llavorsí	343	C						
Rialp	669	N						
Soriguera	440	C						
Sort	2.211	N						
Tirvia	144	N						
Vall de Cardós	379	C						

SINDICATURA DE COMPTES DE CATALUNYA — INFORME 9/2025

Comarca / Municipi	Població	Estat	Complets		Incomplets		No lliurats	
			Nombre	%	Nombre	%	Nombre	%
Pla de l'Estany			10	90,91	-	-	1	9,09
Banyoles	20.506	C						
Camós	719	C						
Cornellà del Terri	2.401	C						
Crespià	242	N						
Esponellà	467	C						
Fontcoberta	1.439	C						
Palol de Revardit	469	C						
Porqueres	4.723	C						
Sant Miquel de Campmajor	247	C						
Serinyà	1.158	C						
Vilademuls	842	C						
Pla d'Urgell			12	75,00	-	-	4	25,00
Barbens	929	C						
Bell-lloc d'Urgell	2.378	C						
Bellví	2.263	C						
Castellnou de Seana	706	C						
Fondarella	780	C						
Golmés	1.902	C						
Ivars d'Urgell	1.607	C						
Linyola	2.744	C						
Miralcamp	1.366	C						
Mollerussa	15.037	N						
Palau d'Anglesola, El	2.188	C						
Poal, El	655	C						
Sidamon	766	N						
Torregrossa	2.186	N						
Vilanova de Bellpuig	1.183	N						
Vila-sana	766	C						
Priorat			9	39,13	-	-	14	60,87
Bellmunt del Priorat	284	C						
Bisbal de Falset, La	207	N						
Cabacés	304	N						
Capçanes	424	C						
Cornudella de Montsant	993	N						
Falset	2.809	C						
Figuera, La	119	C						
Gratallops	237	N						
Guiamets, Els	267	N						
Lloar, El	105	N						
Marçà	589	N						
Margalef	106	N						
Masroig, El	466	C						
Molar, El	314	C						

SINDICATURA DE COMPTES DE CATALUNYA — INFORME 9/2025

Comarca / Municipi	Població	Estat	Complets		Incomplets		No lliurats	
			Nombre	%	Nombre	%	Nombre	%
Morera de Montsant, La	153	C						
Poboleda	330	C						
Porrera	435	N						
Pradell de la Teixeta	171	N						
Torre de Fontaubella, La	120	N						
Torroja del Priorat	139	N						
Ulldemolins	418	C						
Vilella Alta, La	128	N						
Vilella Baixa, La	197	N						
Ribera d'Ebre			10	71,43	-	-	4	28,57
Ascó	1.638	N						
Benissanet	1.159	C						
Flix	3.343	C						
Garcia	547	C						
Ginestar	794	N						
Miravet	690	C						
Móra d'Ebre	5.649	C						
Móra la Nova	3.244	C						
Palma d'Ebre, La	341	C						
Rasquera	804	N						
Riba-roja d'Ebre	1.150	N						
Tivissa	1.635	C						
Torre de l'Espanyol, La	619	C						
Vinebre	415	C						
Ripollès			11	57,89	1	5,26	7	36,84
Campdevàdol	3.212	C						
Campelles	164	N						
Camprodon	2.487	N						
Gombrèn	200	N						
Llanars	536	C						
Llosses, Les	203	C						
Molló	376	C						
Ogassa	228	C						
Pardines	169	C						
Planoles	315	C						
Queralbs	197	N						
Ribes de Freser	1.839	N						
Ripoll	10.731	I						
Sant Joan de les Abadesses	3.298	C						
Sant Pau de Segúries	742	C						
Setcases	185	N						
Toses	189	C						
Vallfogona de Ripollès	222	N						
Vilallonga de Ter	399	C						

SINDICATURA DE COMPTES DE CATALUNYA — INFORME 9/2025

Comarca / Municipi	Població	Estat	Complets		Incomplets		No lliurats	
			Nombre	%	Nombre	%	Nombre	%
Segarra			18	94,74	-	-	1	5,26
Cervera	9.453	C						
Estaràs	164	C						
Granyanella	149	C						
Granyena de Segarra	152	C						
Guissona	7.603	C						
Ivorra	99	C						
Massoteres	215	C						
Montoliu de Segarra	183	C						
Montornès de Segarra	91	C						
Oluges, Les	164	C						
Plans de Sió, Els	515	C						
Ribera d'Ondara	457	C						
Sanaüja	391	C						
Sant Guim de Freixenet	1.152	C						
Sant Guim de la Plana	200	N						
Sant Ramon	489	C						
Talavera	277	C						
Tarroja de Segarra	180	C						
Torrefeta i Florejacs	612	C						
Segrià			27	71,05	2	5,26	9	23,68
Aitona	2.557	I						
Alamús, Els	794	C						
Albatàrrec	2.238	C						
Alcanó	243	C						
Alcarràs	9.787	C						
Alcoletge	3.495	C						
Alfarràs	2.783	C						
Alfés	286	C						
Alguaire	3.012	C						
Almacelles	6.847	N						
Almatret	307	C						
Almenar	3.379	C						
Alpicat	6.394	C						
Artesa de Lleida	1.512	N						
Aspa	217	C						
Benavent de Segrià	1.579	C						
Corbins	1.486	C						
Gimenells i el Pla de la Font	1.108	C						
Granja d'Escarp, La	927	N						
Llardecans	419	C						
Lleida	143.094	C						
Maials	908	N						
Massalcoreig	563	N						

SINDICATURA DE COMPTES DE CATALUNYA — INFORME 9/2025

Comarca / Municipi	Població	Estat	Complets		Incomplets		No lliurats	
			Nombre	%	Nombre	%	Nombre	%
Montoliu de Lleida	483	I						
Portella, La	753	C						
Puigverd de Lleida	1.397	N						
Rosselló	3.329	C						
Sarroca de Lleida	387	C						
Seròs	1.893	C						
Soses	1.855	C						
Sudanell	885	C						
Sunyer	331	N						
Torrebesses	294	C						
Torrefarrera	4.852	N						
Torres de Segre	2.285	C						
Torre-serona	405	N						
Vilanova de la Barca	1.090	C						
Vilanova de Segrià	1.045	C						
Selva			21	80,77	-	-	5	19,23
Amer	2.423	C						
Anglès	5.884	N						
Arbúcies	6.531	C						
Blanes	41.653	C						
Breda	3.898	C						
Brunyola i Sant Martí Sapresa	398	C						
Caldes de Malavella	8.418	N						
Cellera de Ter, La	2.012	C						
Fogars de la Selva	1.632	N						
Hostalric	4.410	C						
Lloret de Mar	41.559	C						
Maçanet de la Selva	7.823	C						
Massanes	832	C						
Osor	420	C						
Riells i Viabrea	4.426	C						
Riudarenes	2.332	C						
Riudellots de la Selva	2.092	C						
Sant Feliu de Buixalleu	862	N						
Sant Hilari Sacalm	5.913	N						
Sant Julià del Llor i Bonmatí	1.359	C						
Santa Coloma de Farners	13.634	C						
Sils	6.624	C						
Susqueda	97	C						
Tossa de Mar	6.206	C						
Vidreeres	8.339	C						
Vilobí d'Onyar	3.278	C						

SINDICATURA DE COMPTES DE CATALUNYA — INFORME 9/2025

Comarca / Municipi	Població	Estat	Complets		Incomplets		No lliurats	
			Nombre	%	Nombre	%	Nombre	%
Solsonès			14	82,35	1	5,88	2	11,76
Biosca	184	C						
Castellar de la Ribera	142	C						
Clariana de Cardener	158	C						
Coma i la Pedra, La	275	C						
Guixers	131	C						
Lladurs	185	C						
Llobera	212	C						
Molsosa, La	102	C						
Navès	315	C						
Odèn	248	C						
Olius	995	C						
Pinell de Solsonès	194	C						
Pinós*	280	N						
Riner	267	C						
Sant Llorenç de Morunys	1.002	C						
Solsona	9.171	I						
Torà	1.201	N						
Tarragonès			15	68,18	1	4,55	5	27,27
Altafulla	5.693	I						
Canonja, La	5.922	C						
Catllar, El	5.115	C						
Constantí	6.788	C						
Creixell	4.084	N						
Morell, El	3.893	N						
Nou de Gaià, La	635	C						
Pallaresos, Els	4.963	C						
Perafort	1.292	C						
Pobla de Mafumet, La	4.076	N						
Pobla de Montornès, La	3.221	N						
Renau	158	C						
Riera de Gaià, La	1.778	N						
Roda de Berà	7.829	C						
Salomó	542	C						
Salou	30.224	C						
Secuita, La	1.800	C						
Tarragona	138.262	C						
Torredembarra	17.670	C						
Vespella de Gaià	494	C						
Vilallonga del Camp	2.423	C						
Vila-seca	23.176	N						

SINDICATURA DE COMPTES DE CATALUNYA — INFORME 9/2025

Comarca / Municipi	Població	Estat	Complets		Incomplets		No lliurats	
			Nombre	%	Nombre	%	Nombre	%
Terra Alta			7	58,33	-	-	5	41,67
Arnes	455	C						
Batea	1.869	C						
Bot	559	N						
Caseres	241	C						
Corbera d'Ebre	1.011	C						
Fatarella, La	874	C						
Gandesa	3.140	N						
Horta de Sant Joan	1.169	C						
Pinell de Brai, El	1.006	N						
Pobla de Massaluca, La	341	N						
Prat de Comte	188	N						
Vilalba dels Arcs	619	C						
Urgell			13	65,00	-	-	7	35,00
Agramunt	5.516	C						
Anglesola	1.361	C						
Belianes	510	N						
Bellpuig	5.150	C						
Castellserà	989	N						
Ciutadilla	188	C						
Fuliola, La	1.223	N						
Guimerà	255	C						
Maldà	240	N						
Nalec	94	N						
Omells de na Gaia, Els	120	C						
Ossó de Sió	197	C						
Preixana	403	C						
Puigverd d'Agramunt	260	N						
Sant Martí de Riucorb	655	C						
Tàrraga	18.268	C						
Tornabous	857	N						
Vallbona de les Monges	222	C						
Verdú	884	C						
Vilagrassa	621	C						
Vallès Occidental			15	65,22	3	13,04	5	21,74
Badia del Vallès	13.074	I						
Barberà del Vallès	33.322	C						
Castellar del Vallès	25.150	C						
Castellbisbal	12.813	C						
Cerdanyola del Vallès	57.879	N						
Gallifa	183	N						
Matadepera	9.899	C						
Montcada i Reixac	36.891	C						
Palau-solità i Plegamans	15.130	C						

SINDICATURA DE COMPTES DE CATALUNYA — INFORME 9/2025

Comarca / Municipi	Població	Estat	Complets		Incomplets		No lliurats	
			Nombre	%	Nombre	%	Nombre	%
Polinyà	8.482	C						
Rellinars	923	C						
Ripollet	39.269	C						
Rubí	80.044	I						
Sabadell	218.300	C						
Sant Cugat del Vallès	97.530	C						
Sant Llorenç Savall	2.545	N						
Sant Quirze del Vallès	20.241	C						
Santa Perpètua de Mogoda	25.928	C						
Sentmenat	9.474	C						
Terrassa	225.277	C						
Ullastrell	2.162	N						
Vacarisses	7.460	N						
Viladecavalls	7.809	I						
Vallès Oriental			22	56,41	3	7,69	14	35,90
Aiguafreda	2.567	C						
Ametlla del Vallès, L'	9.296	C						
Bigues i Riells del Fai	9.949	C						
Caldes de Montbui	18.109	C						
Campins	589	C						
Canovelles	17.051	C						
Cànoves i Samalús	3.322	C						
Cardedeu	19.203	N						
Figaró-Montmany	1.158	N						
Fogars de Montclús	482	N						
Franqueses del Vallès, Les	20.522	C						
Garriga, La	17.052	C						
Granollers	63.092	C						
Gualba	1.661	C						
Llagosta, La	13.169	N						
Lliçà d'Amunt	16.092	C						
Lliçà de Vall	6.714	N						
Llinars del Vallès	10.499	C						
Martorelles	4.904	N						
Mollet del Vallès	51.824	I						
Montmeló	8.825	N						
Montornès del Vallès*	16.800	N						
Montseny	379	C						
Parets del Vallès	18.893	C						
Roca del Vallès, la	10.913	N						
Sant Antoni de Vilamajor	6.577	C						
Sant Celoni	18.479	C						
Sant Esteve de Palautordera	3.045	C						
Sant Feliu de Codines	6.527	I						

Comarca / Municipi	Població	Estat	Complets		Incomplets		No lliurats	
			Nombre	%	Nombre	%	Nombre	%
Sant Fost de Campsentelles	9.197	I						
Sant Pere de Vilamajor	4.862	C						
Santa Eulàlia de Ronçana	7.846	N						
Santa Maria de Martorelles	881	C						
Santa Maria de Palautordera	9.872	N						
Tagamanent	344	N						
Vallgorguina	3.204	C						
Vallromanes	2.705	N						
Vilalba Sasserra	753	N						
Vilanova del Vallès	5.600	C						
Total			639	67,48	38	4,01	270	28,51

Font: Elaboració pròpia.

* No consta l'acreditació correcta de l'aprovació del Compte general.

Clau: C: Comptes lliurats complets, I: Comptes lliurats incomplets; N: Comptes no lliurats.

4.4. ENS LOCALS QUE NO HAN ENVIAT EL COMPTE GENERAL O L'HAN LLIURAT INCOMPLET, DINS DE TERMINI, ELS EXERCICIS 2021, 2022 I 2023

Municipi	Municipi	Municipi
Abella de la Conca	Àger	Aguilar de Segarra
Aiguamúrcia	Alàs i Cerc	Alòs de Balaguer
Alt Àneu	Altafulla	Amposta
Arenys de Mar	Arenys de Munt	Argentona
Arsèguel	Artesa de Lleida	Ascó
Badalona	Begues	Belianes
Bellprat	Bellvei	Berga
Bolvir	Bonastre	Cabacés
Cabó	Cabrils	Cadaqués
Caldes de Malavella	Caldes d'Estrac	Callús
Camarles	Canejan	Cardona
Carme	Castellar del Riu	Castellfollit de Riubregós
Castellgalí	Castelló de Farfanya	Cava
Cercs	Cornudella de Montsant	Creixell
Cubelles	Espluga de Francolí	Espunyola
Esquirol	Estamariu	Figaró-Montmany
Fuliola	Gaià	Galera
Gallifa	Gandesa	Garidells
Gelida	Ger	Gironella

Municipi	Municipi	Municipi
Godall	Gratallops	Guardiola de Berguedà
Hostalets de Pierola	Les	Llacuna
Llagosta	Llívia	Lluçà
Margalef	Martorell	Martorelles
Maspujols	Massalcoreig	Meranges
Mollerussa	Mollet del Vallès	Monistrol de Calders
Monistrol de Montserrat	Montblanc	Montellà i Martinet
Montesquiu	Montmaneu	Montoliu de Lleida
Montornès del Vallès	Nalec	Navàs
Nulles	Orià	Orpí
Òrrius	Pallejà	Penelles
Piera	Pinell de Brai	Pobla de Cérvoles
Pobla de Massaluca	Pobla de Segur	Pont d'Armentera
Pont de Bar	Ponts	Pradell de la Teixeta
Prat de Comte	Prat de Llobregat	Pratdip
Puigcerdà	Puig-reig	Puigverd d'Agramunt
Puigverd de Lleida	Pujalt	Quar
Quart	Rajadell	Rasquera
Riba	Riba-roja d'Ebre	Ripoll
Riudoms	Roca del Vallès	Roda de Ter
Salàs de Pallars	Sant Adrià de Besòs	Sant Esteve Sesrovires
Sant Fost de Campsentelles	Sant Gregori	Sant Jaume de Frontanyà
Sant Martí de Centelles	Sant Pere de Torelló	Sant Sadurní d'Anoia
Santa Coloma de Queralt	Santa Margarida i els Monjos	Santa Maria de Palautordera
Santa Susanna	Saus, Camallera i Llampaiés	Senan
Seva	Sitges	Tagamanent
Talamanca	Talarn	Tavertet
Tírvia	Tiurana	Tona
Torre de Fontaubella	Torregrossa	Torrelavit
Torre-serona	Torroja del Priorat	Ulldecona
Vacarisses	Vall de Boí	Vallbona d'Anoia
Vallromanes	Vandellòs i l'Hospitalet de l'Infant	Veciana
Vilada	Viladecavalls	Vilanova de Bellpuig
Vilanova de l'Aguda	Vilassar de Mar	Vilella Alta
Vilobí del Penedès		

Municipi	Municipi	Municipi
Consell comarcal	Consell comarcal	Consell comarcal
Baix Camp, El Noguera, La Segrià, El	Berguedà, El Pallars Sobirà, El Selva, La	Montsià, El Ribera d'Ebre, La Urgell, L'

Entitat municipal descentralitzada	Entitat municipal descentralitzada	Entitat municipal descentralitzada
Bítem Manyanet Sant Miquel de Balenyà Sorpe	Campredó Pi Santa Maria de Meià Sossís	Durro i Sarais Picamoixons Seana Villec i Estana

Mancomunitat de municipis
<p>d'Aguilar de Segarra, Fonollosa i Rajadell</p> <p>d'Aigües BERSOLS</p> <p>de la Vall de Camprodon</p> <p>de Municipis Berguedans per a la Biomassa</p> <p>de Municipis de l'Alt Penedès</p> <p>de Municipis de les Valls d'Àneu</p> <p>de Municipis del Galzeran</p> <p>de Municipis per la Música a les Garrigues</p> <p>de Serveis del Mig Segre</p> <p>de Serveis dels Municipis de Fortià i Riumors</p> <p>del Bisaura i l'Alt Lluçanès</p> <p>del Parc Natural de la Serra de Montsant</p> <p>d'Iniciatives pel Desenvolupament Integral del Territori (MIDIT)</p> <p>Intermunicipal de l'Anoia per a la Recollida, Gestió i Reducció de Residus</p> <p>Intermunicipal de Martorelles i Santa Maria de Martorelles</p> <p>Intermunicipal de Mollerussa - el Palau d'Anglesola</p> <p>Intermunicipal del Camí Natural de la Noguera Baixa</p> <p>Intermunicipal del Priorat d'Escaladei DO</p> <p>Intermunicipal per a la Gestió de Residus de l'Alt Urgell Meridional</p> <p>Intermunicipal Verge dels Socors</p> <p>Mancomunitat per a la gestió integral de residus urbans</p> <p>Penedès-Garraf</p> <p>per a Fins d'Instrucció i Cultura d'Alp, Das, Fontanals de Cerdanya i Urús</p> <p>per a l'Atenció dels Minusvàlids Psíquics de la Comarca de l'Anoia</p>

Font: Elaboració pròpia.

4.5. MANCOMUNITATS DE MUNICIPIS QUE NO HAN ENVIAT EL COMPTE GENERAL DELS EXERCICIS 2021, 2022 I 2023

Mancomunitat de municipis	Població	Ens locals mancomunats
d'Aigües BERSOLS	1.365	L'Espunyola, Montclar, Montmajor, Viver i Ser-rateix i Navès
de Municipis de l'Alt Penedès	37.187	Gelida, la Granada, el Pla del Penedès, Puigdàlber, Sant Llorenç d'Hortons, Sant Pere de Riudebitlles, Sant Quintí de Mediona, Sant Sadurní d'Anoia, Subirats i Torrelavit
de Municipis del Galzeran	53.256	La Llagosta, Martorelles, Montornès del Vallès, Sant Fost de Campsentelles, Santa Maria de Martorelles, Vallromanes i Vilanova del Vallès
de Serveis dels municipis de Fortià i Riumors	1.020	Fortià i Riumors
del Bisaura i l'Alt Lluçanès	1.982	Les Llosses, Montesquiu, Sant Agustí de Lluçanès, Santa Maria de Besora, Sora i Vidrà
Intermunicipal de Martorelles i Santa Maria de Martorelles	5.785	Martorelles i Santa Maria de Martorelles
Intermunicipal del Camí Natural de la Noguera Baixa	5.888	Albesa, Alfarràs, Algerri, Ivars de Noguera i Torrelameu
Intermunicipal per a la Gestió de Residus de l'Alt Urgell Meridional	4.419	Bassella, Cabó, Coll de Nargó, Fígols i Alinyà, Oliana, Organyà, Peramola i Valls d'Aguilar

Font: Elaboració pròpia.

4.6. CONTINGUT DEL COMPTE GENERAL**4.6.1. Ens locals que en la Memòria no han inclòs ni la informació sobre el cost de les activitats ni la informació sobre els indicadors de gestió en l'exercici 2023**

Municipi	Població
Girona	104.320
Manresa	78.877
Rubí	80.044
Sant Boi de Llobregat	83.919

Municipi	Població
Sant Cugat del Vallès	97.530
Viladecans	66.677
Vilanova i la Geltrú	68.854

Consell comarcal	Població
Alt Camp, L'	46.117
Alt Empordà, L'	146.552
Alt Penedès, L'	112.638
Alta Ribagorça, L'	3.966
Anoia, L'	126.695
Aran, Era	10.500
Bages, El	183.711
Baix Llobregat, El	841.731

Consell comarcal	Població
Cerdanya, La	19.848
Garraf, El	159.140
Garrotxa, La	61.365
Osona	167.669
Pallars Jussà, El	13.370
Pallars Sobirà, El	7.248
Pla de l'Estany, El	33.213
Terra Alta, La	11.472

Mancomunitat de municipis	Població
d'Aigües de la Noguera Alta	2.110
de la Vall de Llémna	6.023
de l'Alta Segarra	5.214
de Municipis de Tortosa - Roquetes	42.941
de Municipis per la Promoció de l'Esquí Nòrdic	14.078
de Recollida d'Escombraries de l'Urgellet	15.713
del Servei de Control de Mosquits de la Badia de Roses i del Baix Ter	67.433

Mancomunitat de municipis	Població
Intermunicipal d'Aigües i Serveis del Baix Empordà	2.912
Intermunicipal de Serveis d'Allella, el Masnou i Teià	41.016
Intermunicipal Deltatres	19.595
Intermunicipal Voluntària La Plana	32.942
per a abastament d'aigua potable a la comarca de les Garrigues	7.539
per a Fins d'Instrucció i Cultura d'Alp, Das, Fontanals de Cerdanya i Urús	2.721
sobre el Sector Territorial de la Pista de Proves de Vehicles l'Albornar	13.827

Font: Elaboració pròpia.

4.6.2. Tramesa dins de termini de les memòries previstes en l'article 211 del text refós de la Llei reguladora de les hisendes locals

Ens	Població	Cost i rendiment dels serveis públics	Grau de compliment d'objectius programats
Ajuntaments			
Barcelona	1.660.122	Sí	Sí
Castelldefels	68.427	Sí	Sí
Cornellà de Llobregat	90.303	Sí	Sí
Girona	104.320	Sí	Sí
Granollers	63.092	Sí	Sí
Hospitalet de Llobregat, L'	274.455	No	Sí
Lleida	143.094	Sí	Sí
Manresa	78.877	Sí	Sí
Mataró	129.870	Sí	Sí
Mollet del Vallès	51.824	Sí	Sí
Prat de Llobregat, El	65.516	No	No
Reus	108.479	Sí	Sí
Rubí	80.044	Sí	Sí
Sabadell	218.300	Sí	Sí
Sant Boi de Llobregat	83.919	Sí	Sí
Sant Cugat del Vallès	97.530	Sí	No
Santa Coloma de Gramenet	119.862	Sí	Sí
Tarragona	138.262	Sí	Sí
Terrassa	225.277	Sí	Sí
Viladecans	66.677	Sí	Sí
Vilanova i la Geltrú	68.854	Sí	Sí
Consells comarcals			
Alt Camp, L'	46.117	No	No
Alt Empordà, L'	146.552	Sí	Sí
Alt Penedès, L'	112.638	Sí	Sí
Alt Urgell, L'	20.855	Sí	Sí
Alta Ribagorça, L'	3.966	Sí	Sí
Anoia, L'	126.695	No	No
Aran, Era	10.500	Sí	Sí
Bages, El	183.711	No	No
Baix Ebre, El	80.974	No	No
Baix Empordà, El	141.521	Sí	Sí
Baix Llobregat, El	841.731	Sí	Sí

Ens	Població	Cost i rendiment dels serveis públics	Grau de compliment d'objectius programats
Baix Penedès, El	115.802	Sí	Sí
Conca de Barberà, La	20.436	Sí	Sí
Consell Comarcal de la Cerdanya, La	19.848	Sí	Sí
Garraf, El	159.140	Sí	Sí
Garrigues, Les	18.887	Sí	Sí
Garrotxa, La	61.365	Sí	Sí
Gironès, El	201.884	Sí	Sí
Maresme, El	467.914	Sí	Sí
Osona	167.669	Sí	Sí
Pallars Jussà, El	13.370	Sí	Sí
Pallars Sobirà, El	7.248	Sí	Sí
Pla de l'Estany, El	33.213	No	No
Pla d'Urgell, El	37.456	No	No
Priorat, El	9.315	Sí	Sí
Ripollès, El	25.692	Sí	Sí
Segarra, La	23.931	Sí	Sí
Solsonès, El	13.677	Sí	Sí
Tarragonès, El	270.038	Sí	Sí
Terra Alta, La	11.472	No	No
Vallès Occidental, El	949.785	Sí	Sí
Diputacions			
Barcelona	5.805.500	Sí	Sí
Girona	809.266	Sí	Sí
Tarragona	847.566	Sí	Sí
Entitats metropolitanes			
Àrea Metropolitana de Barcelona, L'	3.353.348	Sí	Sí
Mancomunitats de municipis			
d'Abastament d'Aigua del Solsonès	11.604	Sí	Sí
d'Aigües de la Noguera Alta	2.110	No	No
d'Aigües de Merlès	4.390	No	No
de la Taula del Sènia	42.955	No	No
de la Vall de Llémena	6.023	Sí	No
de l'Alt Maresme per a la Gestió de Residus Sòlids Urbans i del Medi Ambient	61.670	Sí	Sí
de l'Alta Segarra	5.214	No	No

Ens	Població	Cost i rendiment dels serveis públics	Grau de compliment d'objectius programats
de Municipis de Tortosa - Roquetes	42.941	No	No
de Municipis per la Promoció de l'Esquí Nòrdic	14.078	Sí	Sí
de Recollida d'Escombraries de l'Urgellet	15.713	Sí	Sí
del Bages i del Moianès per l'Aigua	134.313	No	Sí*
del Servei de Control de Mosquits de la Badia de Roses i del Baix Ter	67.433	No	No
dels Municipis de Premià de Dalt, Premià de Mar i Vilassar de Dalt per a Serveis Deixalleria	48.529	No	No
Intermunicipal d'Aigües i Serveis del Baix Empordà	2.912	No	No
Intermunicipal de la Conca d'Òdena	71.886	Sí	Sí
Intermunicipal de Serveis d'Allella, el Masnou i Teià	41.016	No	No
Intermunicipal dels Municipis de Foixà, Parlavà, Ruplà i Ultramort	1.245	No	No
Intermunicipal Deltatres	19.595	No	No
Intermunicipal Voluntària La Plana	32.942	No	No
per a abastament d'aigua potable a la comarca de les Garrigues	7.539	No	No
sobre el Sector Territorial de la Pista de Proves de Vehicles l'Albornar	13.827	No	No
Tegar del Garraf	159.140	Sí	Sí

Font: Elaboració pròpia.

* La Memòria no es va considerar tramesa completa.

4.6.3. Ens locals que no han inclòs en la tramesa del Compte general l'auditoria dels comptes de les entitats dependents

Ens	Població
Municipis majors de 50.000 habitants	
Girona	104.320
ConSORCI Centre d'Acolliment i Serveis Socials "La Sopa"	
ConSORCI del Ter	
Iniciatives i Projectes Municipals, SA	
Fundació Fira de Girona	
Granollers	63.092
ConSORCI d'Educació Especial Montserrat Montero*	
Manresa	78.877
ConSORCI del Bages per a la Gestió de Residus	
Fundació Aigües de Manresa-Junta de la Sèquia	
Prat de Llobregat	65.516
Prat Espais, SLU*	
Reus	108.479
Agència de Promoció de Ciutat "Reus Promoció"	
Institut Municipal de Formació i Empresa Mas Carandell	
Institut Municipal Reus Cultura	
ConSORCI del Teatre Bartrina	
ConSORCI del Teatre Fortuny de Reus, El	
Rubí	80.044
Promocions Urbanes de Rubí, SA	
Sabadell	218.300
Comunicacions Audiovisuals de Sabadell, SL	
Sant Cugat del Vallès	97.530
Institut de Gestió Estratègica, Promoció Econòmica i Societat de la Informació	
Organisme Autònom Centre Cultural de Sant Cugat	
Organisme Municipal d'Educació de Sant Cugat del Vallès	
EPEL Cugat.cat	
Terrassa	225.277
Associació Xarxa Turisme Industrial de Catalunya*	
Vilanova i la Geltrú	68.854
Promoció Industrial Vilanova, SAM	

Ens	Població
Consells comarcals	
Alt Camp	46.117
Consorti Leader de Desenvolupament Rural del Camp	
Alt Urgell	20.855
Consorti Alt Urgell, gestió del medi ambient, AUGEMA	
Consorti d'Atenció a les Persones de l'Alt Urgell	
Consorti GAL Alt Urgell-Cerdanya	
Iniciatives Alt Urgell, SA	
Baix Ebre	80.974
Consorti de Polítiques Ambientals de les Terres de l'Ebre (COPATE)	
Consorti per al Desenvolupament del Baix Ebre i Montsià*	
Conca de Barberà	20.436
Organisme Autònom de Desenvolupament de la Conca de Barberà	
Garrotxa	61.365
Consorti d'Acció Social de la Garrotxa	
Consorti de Medi Ambient i Salut Pública de la Garrotxa (SIGMA)	
Segarra	22.546
Consorti per al Desenvolupament de la Catalunya Central	
Diputacions	
Barcelona	5.805.500
Fundació Institut d'Humanitats de Barcelona	
Entitats municipals descentralitzades	
Jesús	3.942
Jesús Activitats i Serveis, SL	

Font: Elaboració pròpia.

* L'informe es va enviar a la Sindicatura entre el 15 d'octubre i el 31 de desembre de 2024

4.6.4. Tramesa dels comptes anuals consolidats

Ens	Població	Tramesa dels comptes i estats consolidats	Tramesa de la Memòria consolidada
Ajuntaments			
Barcelona	1.660.122	Sí	Sí
Castelldefels	68.427	Sí	Sí
Cornellà de Llobregat	90.303	Sí	Sí

Ens	Població	Tramesa dels comptes i estats consolidats	Tramesa de la Memòria consolidada
Girona	104.320	Sí	Sí
Granollers	63.092	Sí	Sí
Hospitalet de Llobregat, L'	274.455	Sí	Sí
Lleida	143.094	Sí	Sí
Manresa	78.877	Sí	Sí
Mataró	129.870	Sí	Sí
Mollet del Vallès	51.824	No	No
Prat de Llobregat, El	65.516	Sí	Sí
Reus	108.479	Sí	Sí
Rubí	80.044	No	Sí
Sabadell	218.300	Sí	Sí
Sant Boi de Llobregat	83.919	Sí	Sí
Sant Cugat del Vallès	97.530	Sí	Sí
Santa Coloma de Gramenet	119.862	Sí	Sí
Tarragona	138.262	Sí	Sí
Terrassa	225.277	Sí	Sí
Viladecans	66.677	Sí	Sí
Vilanova i la Geltrú	68.854	Sí	Sí
Consells comarcals			
Alt Camp, L'	46.117	Sí	Sí
Alt Penedès, L'	112.638	Sí	Sí
Alt Urgell, L'	20.855	Sí	Sí
Aran, Era	10.500	Sí	Sí
Bages, El	183.711	No	No
Baix Ebre, El	80.974	No	No
Baix Llobregat, El	841.731	Sí	Sí
Conca de Barberà, La	20.436	Sí	Sí
Garrotxa, La	61.365	Sí	Sí
Gironès, El	201.884	Sí	Sí
Maresme, El	467.914	Sí	Sí
Osona	167.669	Sí	Sí
Pallars Sobirà, El	7.248	No	No
Ripollès, El	25.692	Sí	Sí
Segarra, La	22.546	Sí	Sí
Solsonès, El	15.062	Sí	Sí
Vallès Occidental, El	949.785	Sí	Sí

Ens	Població	Tramesa dels comptes i estats consolidats	Tramesa de la Memòria consolidada
Diputacions			
Barcelona	5.805.500	Sí	Sí
Girona	809.266	Sí	Sí
Tarragona	847.566	Sí	Sí
Entitats metropolitanes			
Àrea Metropolitana de Barcelona, L'	3.353.348	Sí	Sí

Font: Elaboració pròpia.

4.7. COMPTES GENERALS TRAMESOS DINS DE TERMINI AMB PRINCIPALS ESTATS AMB RESULTAT NEGATIU

4.7.1. Ens locals amb el resultat pressupostari ajustat negatiu de l'ens local, dels organismes autònoms o dels consorcis adscrits

Ens	Import del resultat pressupostari ajustat
Municipis	
Alcanar	(458.219)
Aldea, L'	(288.050)
Alella	(675.337)
Alfés	(70.814)
Arbúcies	(995.293)
Argelaguer	(206.013)
Argentera, L'	(4.385)
Artesa de Lleida	(21.759)
Bagà	(50.637)
Barcelona	-
Institut Municipal del Paisatge Urbà i la Qualitat de Vida	(1.566.959)
ConSORCI Mercat de les Flors	(12.308)
Batea	(241.898)
Bellcaire d'Empordà	(71.364)
Benifallet	(122.768)
Blancafort	(29.115)
Borrassà	(16.967)
Breda	(80.918)

Ens	Import del resultat pressupostari ajustat
Cabanyes, Les	(26.833)
Cabra del Camp	(120.348)
Cànoves i Samalús	(59.322)
Capçanes	(7.891)
Castellbisbal	(1.420.955)
Castellnou de Seana	(54.427)
Castellví de Rosanes	(35.061)
Centelles	(210.646)
Cervià de les Garrigues	(159.165)
Ciutadilla	(50.665)
Cogul, El	(14.265)
Colldejou	(22.438)
Corbera d'Ebre	(20.290)
Duesaigües	(19.484)
Escala, L'	(122.265)
Estaràs	(41.574)
Esterrí d'Àneu	(29.524)
Far d'Empordà, El	(416.173)
Fígols	(16.476)
Fonollosa	(389.332)
Fontanilles	(95.703)
Fortià	(21.551)
Fulleda	(304.375)
Garriga	-
Organisme Autònom de Mitjans de Comunicació de la Garriga	(78.907)
Garrigàs	(35.450)
Girona	-
Patronat Call de Girona	(69.911)
Granollers	-
ConSORCI d'Educació Especial Montserrat Montero	(459.614)
Gualba	(174.284)
Horta de Sant Joan	(4.008)
Igualada	-
ConSORCI Sociosanitari d'Igualada	(379.932)
Ivars d'Urgell	(408.239)

Ens	Import del resultat pressupostari ajustat
Juneda	-
Patronat Municipal Assistencial de la Residència d'Avis de Juneda	(7.314)
Llagostera	-
Residència Josep Baulida	(25.902)
Llavorsí	(67.302)
Lleida	-
Parc Científic i Tecnològic Agroalimentari de Lleida	(546.577)
Limiana	(41.958)
Llorac	(95.113)
Manlleu	(1.687.666)
Manresa	-
Consorti del Bages per a la Gestió de Residus	(2.765.598)
Masllorenç	(114.222)
Miralcamp	(119.114)
Mollet del Vallès	-
Institut Municipal de Serveis als Discapacitats de Mollet del Vallès	(35.505)
Fundació Municipal Joan Abelló	(53.526)
Montbrió del Camp	(123.721)
Montoliu de Segarra	(89.474)
Morera de Montsant, La	(94.931)
Omellons, Els	(198.636)
Ordis	(11.606)
Organyà	(67.189)
Pacs del Penedès	(298.118)
Palau de Santa Eulàlia	(6.639)
Palau-sator	(1.616)
Pardines	(17.565)
Parets del Vallès	(21.709)
Passanant i Belltall	(309.033)
Pau	(135.883)
Pedret i Marzà	(21.615)
Poboleda	(85.609)
Pont de Suert, El	(28.688)
Portella, La	(30.898)
Prades	(61.695)

Ens	Import del resultat pressupostari ajustat
Preixens	(417.858)
Puiggròs	(185.416)
Rabós	(10.717)
Sanaüja	(150.851)
Sant Boi de Lluçanès	(48.389)
Sant Climent Sescebes	(62.477)
Sant Esteve de Palautordera	-
Patronat Municipal de Música Jaume Puig i Arabia	(62.726)
Sant Gregori	(141.192)
Sant Jaume de Llierca	(173.543)
Sant Jordi Desvalls	(85.656)
Sant Julià de Ramis	(7.203)
Sant Martí de Riucorb	(36.012)
Sant Pere de Riudebitlles	(232.483)
Sant Quirze de Besora	(19.074)
Sant Salvador de Guardiola	(448.362)
Santa Coloma de Gramenet	-
Patronat de la Música de Santa Coloma de Gramenet	(16.840)
Santa Pau	(26.563)
Santa Perpètua de Mogoda	(367.421)
Sarrià de Ter	(424.395)
Sarroca de Lleida	(55.955)
Secuita, La	(11.086)
Selva del Camp	-
Fundació Pública Municipal El Vilar	(269.131)
Soriguera	(67.295)
Soses	(244.068)
Talavera	(178.291)
Tarroja de Segarra	(60.601)
Tivissa	(26.980)
Torelló	-
Consorti de la Vall del Ges, Orís i Bisaura	(21.552)
Torms, Els	(4.666)
Torrefeta i Florejacs	(180.259)
Torres de Segre	(132.542)

Ens	Import del resultat pressupostari ajustat
Ulldemolins	(135.042)
Vajol, La	(51.223)
Vallclara	(56.382)
Vallgorguina	(796.745)
Vandellòs i l'Hospitalet de l'Infant Patronat Municipal Escola de Música de Vandellòs i l'Hospitalet de l'Infant	(37.397)
Vendrell Patronat Municipal Hospital-Asil Sant Salvador del Vendrell	(77.727)
Verges	(51.213)
Vidrà	(124.435)
Vilabella	(22.296)
Viladamat	(40.529)
Viladecavalls	(890.589)
Vilaller	(43.433)
Vilanant	(4.087)
Vilanova de Meià	(179.326)
Vilanova de Segrià	(269.387)
Vilanova del Vallès	(107.228)
Vilanova i la Geltrú Consorci Urbanístic per al desenvolupament del sector eixample nord, TM Vilanova la Geltrú	(2.378.191)
Agència de Desenvolupament Econòmic del Garraf	(12.273)
Vilobí d'Onyar	(99.148)
Vimbodí i Poblet	(564.081)
Vinaixa	(95.584)
Vinebre	(174.563)
Consells comarcals	(80.168)
Alt Urgell, L'	(46.965)
Baix Ebre, El	(694.463)
Osona Consorci per a la Gestió de Residus Urbans d'Osona	(775.329)
Segarra Consorci per al Desenvolupament de la Catalunya Central	(10.782)

Ens	Import del resultat pressupostari ajustat
Diputacions	
Barcelona	
Organisme de Gestió Tributària (ORGT)	(2.216.789)
Girona	
Consorci d'Aigües Costa Brava Girona	(2.545.445)
Organisme Autònom de Salut Pública de la Diputació de Girona (Dipsalut)	(33.130)
Tarragona	-
Patronat de Turisme de la Diputació de Tarragona	(1.676.388)
Entitats municipals descentralitzades	
Arcavell i la Farga de Moles	(3.245)
Arestui	(3.187)
Estartit, L'	(20.256)
Jesús	(681)
Muntells, Els	(7.882)
Os de Civís	(80.601)
Talladell, El	(2.782)
Entitats metropolitanes	
Àrea Metropolitana de Barcelona, L'	
Institut Metròpoli	(193.322)
Mancomunitats de municipis	
de la Taula del Sènia	(36.271)
Intermunicipal d'Aigües i Serveis del Baix Empordà	(14.800)
Intermunicipal de la Conca d'Òdena	(12.612)

Imports en euros.

Font: Elaboració pròpia.

4.7.2. Ens locals amb romanent de tresoreria per a despeses generals negatiu

Ens	Import del romanent de tresoreria per a despeses generals	
	Exercici 2023	Exercici 2022
Municipis		
Alfés	(139.131)	15.493
Arbúcies	(1.762.532)	(347.718)
Argentera, L'	(5.083)	24.932
Arnes	(167.826)	35.256
Botarell	(119.633)	1.844
Cabanabona	(20.674)	(107.207)
Cabra del Camp	(204.774)	(77.365)
Granollers		
ConSORCI d'Educació Especial Montserrat Montero	(769.673)	(310.203)
Gualba	(62.005)	209.656
Igualada		
Organisme Autònom Municipal d'Ensenyaments Artístics d'Igualada	(534.682)	(532.412)
ConSORCI Sociosanitari d'Igualada	(897.109)	(591.314)
Lleida		
Parc Científic i Tecnològic Agroalimentari de Lleida	(867.123)	(4.212.286)
Manlleu	(2.362.265)	917.366
Miravet	(72.993)	(134.880)
Mollet del Vallès		
Institut Municipal de Serveis als Discapacitats de Mollet del Vallès	(45.334)	138.233
Fundació Municipal Joan Abelló	(76.703)	(18.882)
Olvan	(4.454)	268.918
Palau de Santa Eulàlia	(12.843)	(6.102)
Paüls	(160.710)	(78.648)
Planes d'Hostoles	(361.912)	(417.749)
Pont de Suert	(119.570)	(26.977)
Portella	(30.855)	6.852
Sant Julià de Ramis	(116.229)	781.854
Sarrià de Ter	(323.769)	280.323
Taradell	(189.088)	408.185
Vilanova i la Geltrú	(6.816.313)	(1.124.466)

Ens	Import del romanent de tresoreria per a despeses generals	
	Exercici 2023	Exercici 2022
Institut Municipal d'Educació i Treball	(1.279.494)	(1.258.657)
Organisme Municipal d'Assistència Integral, Social i Sanitària (AISSA - MITJÀ PROPI)	(175.235)	(561.657)
Agència de Desenvolupament Econòmic del Garraf	(265.007)	(154.210)
Vilobí d'Onyar	(1.004.220)	(454.800)
Vinebre	(153.405)	80.579
Consells comarcals		
Osona		
Consorti per a la Gestió de Residus Urbans d'Osona	(762.567)	1.291.098
Entitats municipals descentralitzades		
Estartit, L'	(124.103)	218.339

Imports en euros.

Font: Elaboració pròpia.

4.8. AGREGAT DE LES DEPESES EXECUTADES DELS ENS LOCALS, ORGANISMES AUTÒNOMS I CONSORCIS ADSCRITS, PER ÀREA POLÍTICA

Àrea i Política de despesa	Ajuntaments		Consells comarcals		Diputacions		Entitats municipals descentralitzades		Entitats metropolitanes		Mancomunitats de municipis		Total	
	Import	%	Import	%	Import	%	Import	%	Import	%	Import	%	Import	%
Àrea 1. SERVEIS PÚBLICS BÀSICS														
13. Seguretat i mobilitat ciutadana	1.063.264.548	8,45	5.906.521	0,66	24.319	0,00	36.816	0,13	-	-	25.858	0,06	1.069.258.062	6,47
15. Habitatge i urbanisme	1.306.389.020	10,38	14.062.131	1,57	23.205.346	1,24	4.942.159	17,57	128.560.252	11,77	-	-	1.477.158.908	8,94
16. Benestar comunitari	1.761.129.617	13,99	313.226.837	34,99	26.444.631	1,42	2.051.364	7,29	248.415.521	22,74	29.037.430	63,75	2.380.305.400	14,41
17. Medi ambient	406.235.000	3,23	13.624.684	1,52	86.141.055	4,62	1.243.308	4,42	122.597.993	11,22	1.021.235	2,24	630.863.276	3,82
Altres	410.434	0,00	-	-	-	-	91.050	0,32	-	-	-	-	501.484	0,00
Total Àrea 1	4.537.428.619	36,04	346.820.174	38,74	135.815.350	7,28	8.364.697	29,73	499.573.767	45,73	30.084.524	66,05	5.558.087.130	33,65
Àrea 2. ACTUACIÓ DE PROTECCIÓ I PROMOCIÓ SOCIAL														
21. Pensions	3.722.600	0,03	-	-	19.079	0,00	71.432	0,25	-	-	924.909	2,03	4.738.021	0,03
22. Altres prestacions econòmiques a favor d'empleats	14.017.430	0,11	848.109	0,09	5.953.538	0,32	52.783	0,19	-	-	30.611	0,07	20.902.470	0,13
23. Serveis socials i promoció social	1.399.271.414	11,11	172.224.116	19,24	115.424.198	6,18	276.797	0,98	3.016.441	0,28	2.015.241	4,42	1.692.228.208	10,24
24. Foment de l'ocupació	186.165.250	1,48	29.821.665	3,33	27.960.200	1,50	75.732	0,27	7.567.285	0,69	7.343.216	16,12	258.933.348	1,57
Total Àrea 2	1.603.176.694	12,73	202.893.890	22,66	149.357.014	8,00	476.744	1,69	10.583.726	0,97	10.313.978	22,64	1.976.802.047	11,97
Àrea 3. PRODUCCIÓ DE BÉNS PÚBLICS DE CARÀCTER PREFERENT														
31. Sanitat	103.487.660	0,82	51.859.030	5,79	42.459.663	2,27	70.616	0,25	-	-	536.596	1,18	198.413.564	1,20
32. Educació	989.892.274	7,86	151.791.730	16,95	93.070.252	4,99	2.156.308	7,66	20.833.225	1,91	642.983	1,41	1.258.386.772	7,62
33. Cultura	876.308.247	6,96	10.861.055	1,21	158.364.412	8,48	2.339.926	8,32	-	-	37.805	0,08	1.047.911.444	6,34
34. Esport	473.974.514	3,76	848.803	0,09	16.797.598	0,90	1.358.085	4,83	-	-	178.698	0,39	493.157.699	2,99
Altres	389.607	0,00	-	-	-	-	4.273	0,02	-	-	-	-	393.879	0,00
Total Àrea 3	2.444.052.302	19,41	215.360.618	24,06	310.691.924	16,65	5.929.207	21,07	20.833.225	1,91	1.396.082	3,07	2.998.263.359	18,15

Àrea i Política de despesa	Ajuntaments		Consells comarcals		Diputacions		Entitats municipals descentralitzades		Entitats metropolitanes		Mancomunitats de municipis		Total	
	Import	%	Import	%	Import	%	Import	%	Import	%	Import	%	Import	%
Àrea 4. ACTUACIONS DE CARÀCTER ECONÒMIC														
41. Agricultura, ramaderia i pesca	5.485.457	0,04	1.688.363	0,19	3.303.545	0,18	36.331	0,13	252.858	0,02	20.421	0,04	10.786.976	0,07
42. Indústria i energia	14.549.214	0,12	4.436.283	0,50	3.353.864	0,18	-	-	-	-	-	-	22.339.362	0,14
43. Comerç, turisme i petites i mitjanes empreses	423.935.516	3,37	16.744.378	1,87	58.930.466	3,16	199.413	0,71	3.148.053	0,29	148.564	0,33	503.106.389	3,05
44. Transport públic	367.780.489	2,92	1.842.620	0,21	114.656	0,01	774.191	2,75	419.979.757	38,45	4.569	0,01	790.496.281	4,79
45. Infraestructures	95.927.784	0,76	9.918.469	1,11	110.695.472	5,93	1.119.145	3,98	13.794.302	1,26	937.169	2,06	232.392.341	1,41
46. Recerca, desenvolupament i innovació	7.995.429	0,06	256.423	0,03	3.415.562	0,18	-	-	4.977.968	0,46	-	-	16.645.383	0,10
49. Altres actuacions de caràcter econòmic	117.712.248	0,93	3.316.100	0,37	49.320.828	2,64	6.125	0,02	3.978.794	0,36	874	0,00	174.334.970	1,06
Altres	-	-	-	-	-	-	6.075	0,02	-	-	-	-	6.075	0,00
Total Àrea 4	1.033.386.137	8,21	38.202.636	4,27	229.134.394	12,28	2.141.280	7,61	446.131.733	40,84	1.111.597	2,44	1.750.107.776	10,60
Àrea 9. ACTUACIONS DE CARÀCTER GENERAL														
91. Òrgans de govern	183.305.224	1,46	10.305.815	1,15	27.133.014	1,45	747.489	2,66	6.076.791	0,56	201.635	0,44	227.769.969	1,38
92. Serveis de caràcter general	1.523.651.457	12,10	68.933.337	7,70	155.916.108	8,35	7.146.037	25,40	77.578.044	7,10	2.300.990	5,05	1.835.525.972	11,11
93. Administració financera i tributària	531.068.612	4,22	6.991.024	0,78	479.185.545	25,67	51.051	0,18	9.281.531	0,85	56.864	0,12	1.026.634.627	6,22
94. Transferències a altres administracions públiques	256.874.136	2,04	3.549.294	0,40	379.190.790	20,32	3.114.782	11,07	1.913.956	0,18	35.040	0,08	644.677.997	3,90
Altres	1.105	0,00	903.801	0,10	-	-	83.027	0,30	-	-	-	-	987.933	0,01
Total Àrea 9	2.494.900.534	19,82	90.683.271	10,13	1.041.425.456	55,80	11.142.385	39,60	94.850.321	8,68	2.594.530	5,70	3.735.596.498	22,62
Àrea 0. DEUTE PÚBLIC	477.212.809	3,79	1.320.151	0,15	27.466	0,00	80.133	0,28	20.368.882	1,86	45.944	0,10	499.055.385	3,02
Total despeses	12.590.157.095	100,00	895.280.739	100,00	1.866.451.605	100,00	28.134.446	100,00	1.092.341.654	100,00	45.546.655	100,00	16.517.912.194	100,00

Imports en euros.

Font: Elaboració pròpia.

APROVACIÓ DE L'INFORME

Certifico que a Barcelona, el 29 de juliol del 2025, reunit el Ple de la Sindicatura de Comptes, presidit pel síndic major, Miquel Salazar Canalda, amb l'assistència dels síndics Llum Rodríguez Rodríguez, Maria Àngels Cabasés Piqué, Anna Tarrach Colls, Ferran Roquer i Padrosa, Josep Viñas i Xifra i Manel Rodríguez Tió, i de la secretària general de la Sindicatura, Marta Junquera Bernal, actuant com a ponent el síndic Manel Rodríguez Tió, amb deliberació prèvia s'acorda aprovar l'informe de fiscalització 9/2025, relatiu al Compte general de les corporacions locals, exercici 2023.

I, perquè així consti i tingui els efectes que corresponguin, signo aquesta certificació, amb el vistiplau del síndic major.

La secretària general

Vist i plau,

El síndic major

