

Protegiu-vos del foc

Pla d'emergències per incendis forestals

Infocat

Infocat

Pla d'emergències per incendis forestals



Generalitat de Catalunya
Departament d'Interior,
Relacions Institucionals i Participació
Direcció General de Protecció Civil

112 emergències



Tingueu a punt eines bàsiques contra incendis (mànegues, destrets) i alguna reserva d'aigua.

Elimineu les branques que toquin la façana i allunyen de la casa les reserves de llenya.

No feu mai foc ni focs d'artifici en zones properes al bosc. Les cremes de residus de jardí estan prohibides, cal portar-les a l'abocador o triturar-les.

Aquest fulllet us explica què cal fer per evitar el foc i per protegir-se'n a les urbanitzacions, cases allades i cases de pagès. Llegiu-lo i conserveu-lo. Si voleu informació addicional, truquen al 012.

En cas d'incendi truqueu al 112 i aviseu els veïns. Actueu com diu el pla d'autoprotecció de la urbanització.

Remulleu les parts que puguin estar amenaçades.

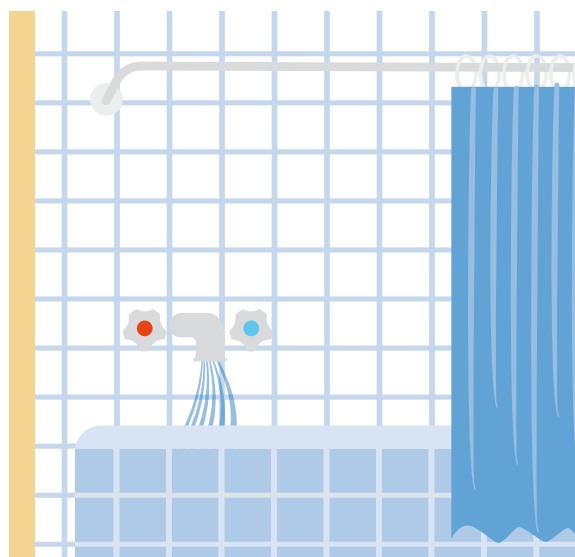
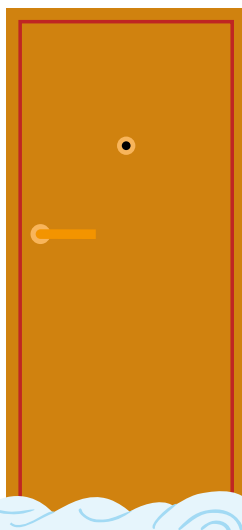

Si us fan desallotjar, tanqueu els interruptors de llum i gas, agafeu les coses imprescindibles (documentació, diners i medicaments) i marxeu per on us diguin els serveis de seguretat.



Si el foc envolta la casa, refugieu-vos a dins, tanqueu les portes i les finestres i tapeu qualsevol forat.

Ompliu d'aigua la banyera i les piques, ruixeu d'aigua les portes i les finestres i col·loqueu tovalloles molles sota les portes.

Tanqueu tots els subministraments de combustible i protegiu-vos amb roba de cotó o llana. Si el fum és intens, deixeu els llums encesos i respireu arran de terra.



Si un incendi us sorprèn a camp obert, allunyeu-vos en direcció oposada al vent i, si podeu, entreu en zona ja cremada.

Si sou al cotxe, atureu-vos i tanqueu els vidres.

Mulleu un mocador i tapeu-vos la cara per evitar el fum. No us refugieu en pous o coves. A prop del mar o rius, acosteu-vos a l'aigua i, si cal, fiqueu-vos a dins.

